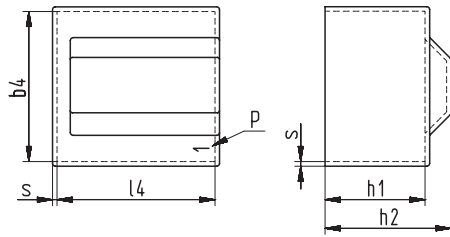
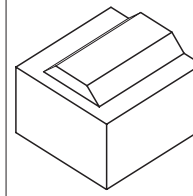


Schemazeichnung | Schematic drawing



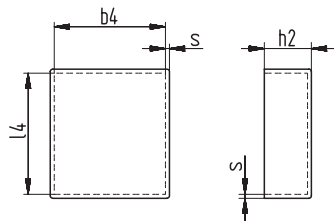
mit Beschriftung „P“ der Stiftpositionen
with marked pin positions „P“

Gehäuse „0“ | Box „0“



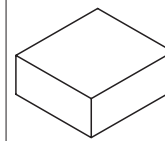
b4 ±0,3	h1 ±0,2	h2 ±0,2	l4 ±0,3	s ±0,2	für Spulenkörper for bobbins	Seite Page	Bestellbezeichnung Type	Art.-Nr. Art.-No
35,4	20,8	26,7	35,4	1	Wz 7888	135	ETD 29 Wz 7243/0	2528
39,7	30,4	37	43,2	1	-	-	ETD 34 Wz 7098/0	2029
39,7	30,4	37	43,2	1	-	-	ETD 34 Wz 7098/0 [Ⓣ]	3556
39,7	29,3	35,8	43,2	1	Wz 7899	135	ETD 34 Wz 7891/0	3710
45,1	32,2	39,6	48,5	1	-	-	ETD 39 Wz 7039/0	2037
45,1	32,2	39,6	48,5	1	-	-	ETD 39 Wz 7039/0 [Ⓣ]	3572
45,1	31,2	38,6	48,5	1	Wz 7910	135	ETD 39 Wz 7905/0	3711
50	34,9	42,5	52,6	1,1	-	-	ETD 44 Wz 7122/0	2045
50	34,9	42,5	52,6	1,1	-	-	ETD 44 Wz 7122/0 [Ⓣ]	3585
50	33,9	41,6	52,6	1,1	Wz 7921	135	ETD 44 Wz 7916/0	3714
55,1	36,4	45,2	57,9	1,1	-	-	ETD 49 Wz 7149/0	2051
55,1	36,4	45,2	57,9	1,1	-	-	ETD 49 Wz 7149/0 [Ⓣ]	3596
54,8	35,3	44,1	57,7	1,1	Wz 7932	135	ETD 49 Wz 7923/0	3717

Schemazeichnung | Schematic drawing



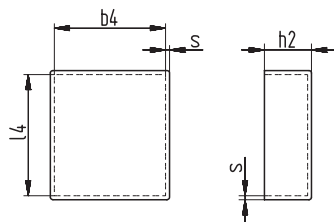
ohne Beschriftung der Stiftpositionen
without marked pin positions

Gehäuse „0“ | Box „0“



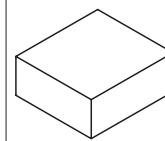
b4 ±0,2	h2 ±0,2	l4 ±0,2	s ±0,1	für Spulenkörper for bobbins	Seite Page	Bestellbezeichnung Type	Art.-Nr. Art.-No
20,4	11,8	20,4	0,7	-	-	EFD 20/3,9 Wz 7568/0	3213

Schemazeichnung | Schematic drawing



ohne Beschriftung der Stiftpositionen
without marked pin positions

Gehäuse „0“ | Box „0“



b4 ±0,2	h2 ±0,2	l4 ±0,2	s ±0,1	für Spulenkörper for bobbins	Seite Page	Bestellbezeichnung Type	Art.-Nr. Art.-No
31	14,2	31,3	0,8	-	-	EFD 30/5,2 Wz 7844/0	3634

[Ⓣ] mit 1,5 mm hohen Auflagenoppen im Innenraum.

[Ⓣ] with 1,5 mm spacers on the bottom of the box.