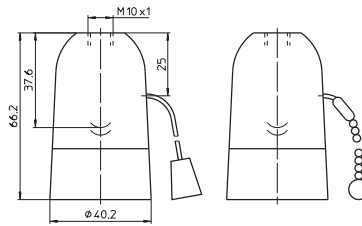


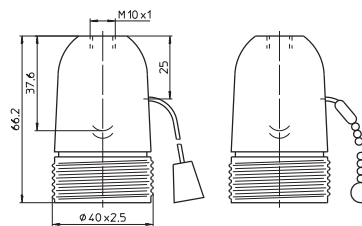
E27-Zugschaltfassungen
 Glattmantel, Mantelsperre
 Material: PET GF, Nennwert: 2/250
 Buchsenklemmen: 0,5-2,5 mm²
 Nippelgewinde: M10x1
 Gewicht: 46 g, Typ: 653

- Best.-Nr.: 102731** schwarz, Zugschnur
- Best.-Nr.: 102732** weiß, Zugschnur
- Best.-Nr.: 102752** messingfarben,
Messingkette



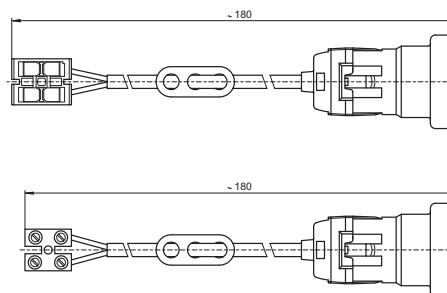
E27-Zugschaltfassungen
 Außengewindemantel 40x2,5 IEC 60399
 Mantelsperre, Material: PET GF, Nennwert: 2/250
 Buchsenklemmen: 0,5-2,5 mm²
 Nippelgewinde: M10x1
 Gewicht: 44 g
 Typ: 654

- Best.-Nr.: 102768** schwarz, Zugschnur
- Best.-Nr.: 102770** weiß, Zugschnur
- Best.-Nr.: 102783** messingfarben,
Messingkette



E27-Baupendel-Fassungen mit Aufhänger
 Profilierte Fassung 64770 - T180
 Aufsteckcappe mit Zugentlastung 532394
 Nennwert: 4/250
 Leitung: Cu, mehrdrähtig 0,75 mm²,
 doppelte PVC-Isolation, Länge: 150 mm
 Gewicht: 25,8/26,2 g
 Typ: 64770

- Best.-Nr.: 535785** schwarz, mit Schraubklemme
- Best.-Nr.: 537300** schwarz, mit Steckklemme



E14-Metall-Fassungen, Zubehör

Für Glühlampen mit Sockel E14

E14-Fassungen, dreiteilig
 Glattmantel, Material: Stahl, glanzverzinkt
 T190, Nennwert: 2/250
 Nippelgewinde: M10x1
 Schutzleiteranschluss im Deckel, von außen zu betätigen
 Stein: Porzellan, Mantelsperre
 Buchsenklemmen: 0,5-2,5 mm²
 Gewicht: 26 g, Typ: 51301

- Best.-Nr.: 101863** chromfarben
- Best.-Nr.: 101865** messingfarben

