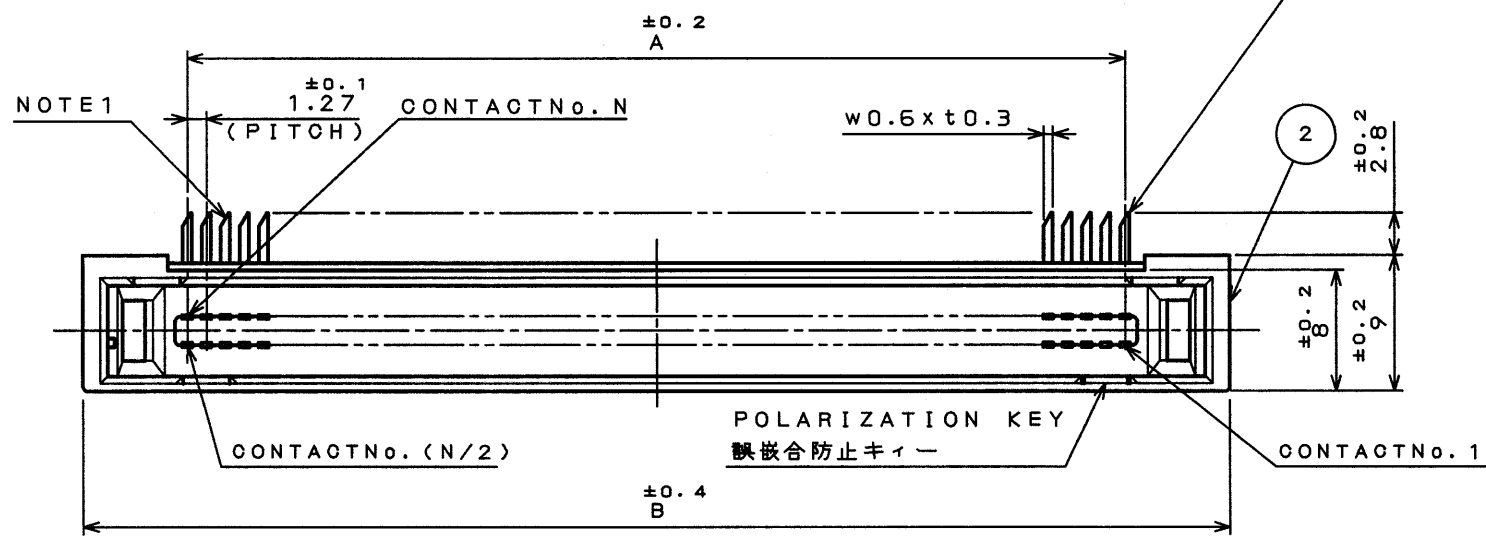


SJ038275  
(DRAWING NO.)

版数 REV.	年月日 DATE	図番 DON NO.	変更内容 DESCRIPTION	製図 DR.	担当 CHK.	査閲 APPD.	承認 APPD.



DESIGNATION  
命名法

**TX25-※P-LT-N1E**  
 SERIES PREFIX: TX25  
 NO. OF CONTACTS: ※  
 POLARIZATION: P: PLUG  
 極性 P: プラグ

(LEAD FREE) TIN/TIN ALLOY  
 錫又は錫合金(無鉛)  
 CONTACT FINISH  
 コントラクト接点仕上  
 1: GOLD (0.1μm MIN)  
 OVER NICKEL  
 1: NI上Au0.1μm以上

TERMINAL STYLE  
 LT: RIGHT ANGLE THROUGH HOLE  
 結線部形状 LT: ライトアングルスルーホール

EXPANSION POST  
 H: HOOK PIN  
 フックピン H: 有

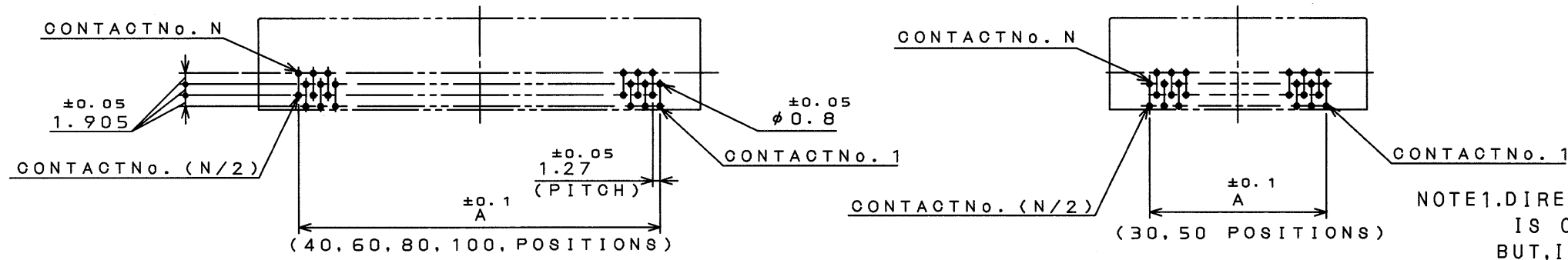
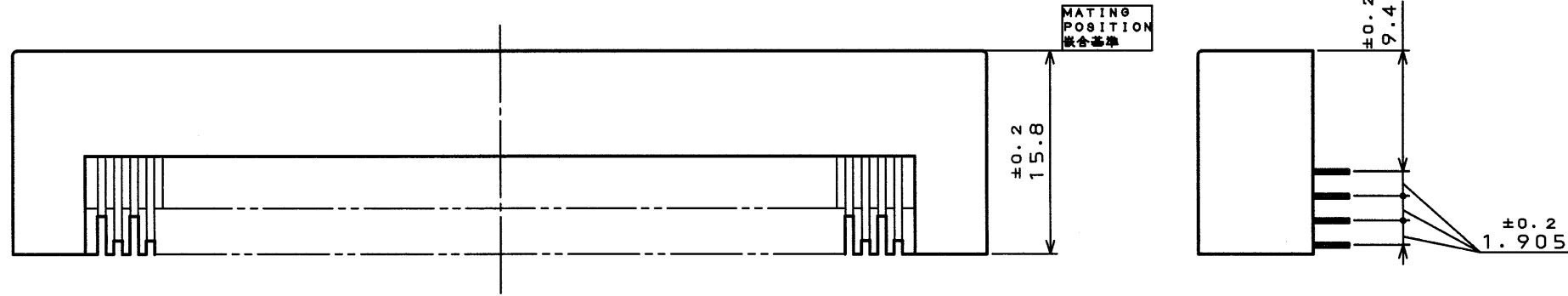


TABLE 2

AREA	FINISH
CONTACT AREA	1
CONTACT AREA	GOLD (0.1μm MIN.) OVER NICKEL
TERMINAL AREA	(LEAD FREE) TIN/TIN ALLOY

NOTE 1. DIRECTION OF CUTTING EDGE OF CONTACTS TERMINAL IS OPTIONAL. BUT, IN THE CONNECTOR, IT MUST FACE THE SAME SIDE.  
 注1. コントラクト端末の斜め切断の向きは任意とする。但し、コネクタ内では同一の向きである。

APPLICABLE P.C.B. DIMENSION (REF.)  
 適合基板寸法(参考)  
 (SCALE 1:1)

TABLE 1 DIMENSION

CONTACT NO. (NO. OF CONTACTS)	30	40	50	60	80	100	120
A	17.78	24.13	30.48	36.83	49.53	62.23	74.93
B	31.7	38	44.4	50.7	63.4	76.1	88.8

2	INSULATOR	1	GLASS FILLED PBT	UL94 V-0 BLACK
1	CONTACT	N	COPPER ALLOY	SEE TABLE 2
符号 NO.	名称 DESCRIPTION	個数 QTY.	材料 MATERIAL	仕上 FINISH
仕様書(SPECIFICATION)	JAGS-1425	第1版(ORIGINAL DATE)	3.Mar.2003	備考 REMARKS
製図 DR.	M.TANAKA	製図 DR.	M.TANAKA	名称(TITLE)
担当 CHK.	M.KIMURA	製図 DR.	M.TANAKA	TX25-※P-LT
査閲 APPD.	—	製図 DR.	M.TANAKA	-N1E
承認 APPD.	S. Kashinagi	製図 DR.	M.TANAKA	重量(WEIGHT)

DOF-0-212D(98.02)



LEAD FREE この製品は鉛フリー品です

CDS-03-199-50088  
SIZE A3

# Mouser Electronics

Authorized Distributor

Click to View Pricing, Inventory, Delivery & Lifecycle Information:

[JAE Electronics:](#)

[TX25-50P-LT-N1E](#) [TX25-100P-LT-N1E](#) [TX25-30P-LT-N1E](#) [TX25-40P-LT-N1E](#) [TX25-80P-LT-N1E](#) [TX25-60P-LT-N1E](#)