


DEUTSCH

LTD



A STEP
AHEAD IN
TECHNOLOGY

imc....

Circular Industrial Micro Connector

English, Sveaege, Deutsch



imc....Circular Industrial Micro Connector



Deutsch company profile

English

Deutsch Ltd., with over thirty years experience, is a world leader in the supply of high quality electrical and electronic components. From our UK facilities in East Grinstead and Hastings, we offer unrivalled expertise in the design and manufacture of electrical and fibre optic connectors, filter products for EMC/RFI applications, hermetically sealed relays and specialised electronics. The breadth of our experience and knowledge allows us to address the requirements of customers from industrial instrumentation and process control through to aerospace and defence markets.

Sveaege

Deutsch Ltd., med över trettio års erfarenhet, är världsledande i tillverkningen av högkvalitativa elektriska och elektroniska komponenter. Från våra anläggningar i East Grinstead och Hastings i Storbritannien erbjuder vi oöverträffad expertkunskap vid konstruktion och tillverkning av elektriska och fibreoptiska kontakter, filter för EMC/RFI-tillämpningar, hermetiskt tätade reläer samt specialiserad elektronik. Bredden på vårt kunnande gör det möjligt för oss att möta de krav som kunder inom allt från industriell instrumentering och processkontroll till rymd- och försvarsmarknaden ställer.

Deutsch

Deutsch Ltd., ist mit über dreißig Jahren Erfahrung ein weltführender Lieferant von hochwertigen elektrischen und elektronischen Bauteilen. In unseren Werken in East Grinstead und Hastings, Großbritannien, verfügen wir über unübertroffene Sachkenntnisse in der Konstruktion und Herstellung elektrischer und optischer Steckverbindungen sowie Filterprodukte für EMV-Anwendungen, luftdicht verschlossene Relais und Spezialelektronik. Aufgrund unserer umfassenden Erfahrungen und Fachwissen können wir Anforderungen unserer Kunden in Branchen wie Meß- und Regeltechnik bis zu Raumfahrt und Rüstungstechnologie realisieren.

imc.... market applications

English

The IMC range is suitable for applications where heat, dust, moisture and commonly used industrial oils and chemicals are prevalent. But above all the IMC is ideal for applications where space is at a premium. Typically, the IMC range will meet the requirements of manufacturers of test equipment, industrial sensors, medical diagnostic equipment, industrial instrumentation and process control systems.

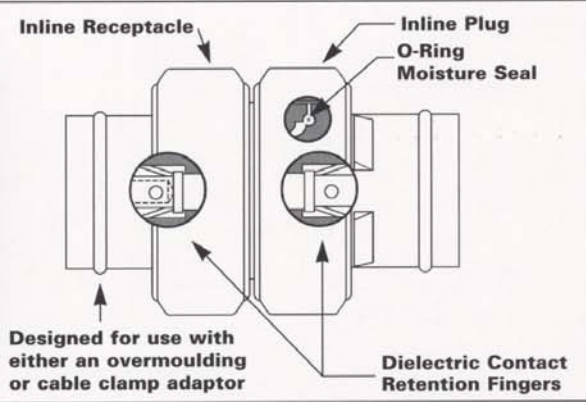
Sveaege

IMC-familjen är lämplig för användningsområden där hetta, damm, fukt och industriella oljor och kemikalier är allmänt förekommande. Trots det är IMC-kontakterna framför allt ideala när utrymme kommer i första hand. Karakteristiskt, för IMC-familjen är att den möter de krav som ställs av tillverkare av testutrustning, industrisensorer, medicinsk diagnostikutrustning, industriell instrumentation och system för processkontroll.

Deutsch

Das IMC Sortiment eignet sich für Anwendungen, bei denen Temperatur, Staub, Feuchtigkeit und allgemein, verwendete industrielle Schmiermittel und Chemikalien vorherrschen. Vor allem ist IMC ideal für Anwendungen geeignet, bei denen Platz eine wichtige Rolle spielt. Typisch, für das IMC Sortiment ist, daß es den Anforderungen von Herstellern von Meß- und Prüfgeräten, industriellen Sensoren, medizinischen Diagnosegeräten, Steuerungs- und Verfahrenssystemen entsprechen kann.





Features

English

- Constructed from high temperature resistant composite material Ultem®.
- UL approved.
- Meets or exceeds UL94 Class V-0 flammability requirements.
- Operating temperature -55° to +175°C
- Offers a current rating up to 13A, voltage rating from 750 to 1,000 Vac (rms) and insulation resistance of 1,000MΩ.
- CSA and VDE approval pending.
- Cable adaptor with integral clamp and seal.
- Boot and pro-cap accessories.
- Dielectric withstanding voltage is 1,500 ac (rms) at sea level.
- Sealed against ingress of dust and moisture to IP67.
- Available in 2 shell sizes and 7 contact configurations.
- Gold plated contacts and PCB options.
- Bayonet (typc) lock coupling mechanism.

Sveaege

- Tillverkade av det högttemperaturåliga kompositmaterialet Ultem®.
- UL-godkända.
- Uppnår eller överträffar eldtålighe-skraven enligt UL94 Class V-0.
- Temperaturområde -55° till + 175°C.
- Erbjuder en strömtålighet upp till 13A, spänningstålighet från 750 till 1000V (rms) och en isolationsresis-tans på 1000 MΩ.
- CSA-och VDE-godkännande sökta.
- Kabelinföringar med integrerad avlastning och tätning.
- Tillbehör så som krympslang och skyddskåpor.
- Spänningståligheten för diele-trikum vid havsnivå är 15000 GC (rms).
- Förseglade mot damm och fukt enligt IP67.
- Tillgänglig i två storlekar och sju olika kontaktkonfigurationer.
- Guldpläterade kontakter och kre-skortsalternativ.

Deutsch

- Hitzebeständiger Verbundwerkstoff Ultem®.
- UL (Underwriters Laboratorien) zugelassen.
- Entspricht oder übertrifft UL 94 Klassifikation, VO Flammbarkeit-bedingungen.
- Arbeitstemperatur - 55° bis + 175°C.
- Stromnennleistung bis zu 13A, Netzspannung von 750 bis 1000 V (rms) und Isolationswiderstand von 1000 MΩ.
- CSA und VDE Zulassung angemeldet.
- Dichter Kabeladapter mit integrierter Befestigungsschelle.
- Formschrumpfteile und Schutzkappen als Zubehör.
- Dielektrische Haltespannung von 15000 GC (rms) Effektivwert in Meereshöhe.
- Staub- und Feuchtigkeitsschutz nach IP67.
- In 2 Gehäusegrößen und 7 Kontaktanordnungen erhältlich.
- Vergoldete Crimp-/Lötkontakte und Leiterplattenkontakte lieferbar.

Benefits

English

- Engineered, high strength composite housing for rugged, high temperature applications.
- Moisture resistant and environmentally sealed in the mated condition with boots or adaptors.
- Cable adaptor provides superior strain relief.
- A quarter turn lock and visual alignment allows quick mating and unmating.
- Positive locking dielectric contact retention.
- Flexi cavity feature permits customised pin and socket configurations for use in either plug or receptacle side.
- Compact design provides significant space saving.
- Can be sterilised, exposed to gamma radiation, auto claving, ethlene oxide and cold sterilants without performance degradation.
- Superior conductivity and high reliability is achieved through gold plated contacts.

Sveaege

- Specialdesignade donhus i extra starkt kompositmaterial för användning i svåra miljöer vid höga temperaturer.
- Fukt- och miljötåta i knotakterat tillstånd med inkapslade kablar eller införingar.
- Kabelinföringen ger överlägsen dragavlastning.
- Kvartsvärs snabbblåsning och visuell centring tillåter snabb in-och urkoppling.
- Helt säker låsning av ihopkopplingen av isolatorerna.
- Flexibla insatser tillåter kund Anpassade stift-respektive hylskonfigurationer för antingen propp eller tag.
- Kompakt utförande ger betydande platsbesparing.
- Kan steriliseras, utsätts för gammastrålning, autoklav, etylenoxid, och kallsteriliseringssåmmen utan prestandaförsämringar.
- Överlägsen ledningförmåga och hög tillförlitlighetsgrad uppnås genom guldpläterade kontakter.

Deutsch

- Widerstandsfähiges Verbundgehäuse für robuste Hochtemperaturanwendungen.
- Feuchtigkeitsbeständig und im gesteckten Zustand gekapselt, mit Adapter, Formteil oder Verguß.
- Kabeladapter bietet besonderen Leitungsabfang.
- Ein Bajonettverschluß und optische Ausrichtung ermöglichen schnelles Stecken und Entgegen.
- Positiv formschließende dielektrische Kontaktsicherung.
- Stift- und Buchsenkontakte können beliebig eingesetzt werden.
- Kompaktbauweise bietet bedeutende Platzersparnis.
- Problemlose Sterilisation möglich (Gammabestrahlung, Autoklavbehandlung, Ether und Kaltsterilisierungsmittel).
- Ausgezeichnete Kontakteigenschaften und Zuverlässigkeit werden durch vergoldete Kontakte erreicht.



Insert Arrangements

Plugs and receptacles

Series 100



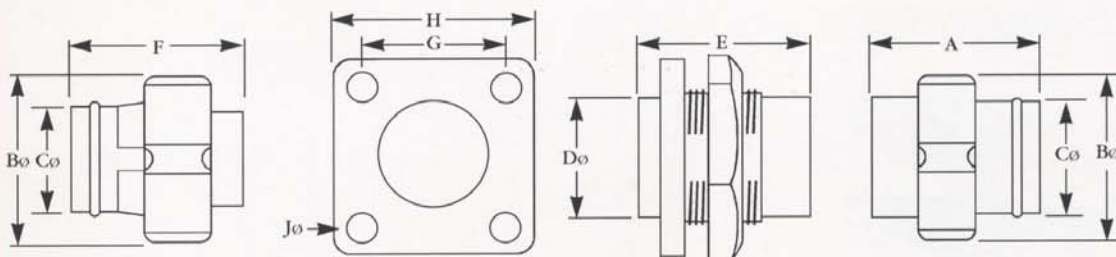
2002 Arr.
2#20 Contacts



2003 Arr.
3#20 Contacts



2204 Arr.
4#22 Contacts



Inline Receptacle

Universal Flange Receptacle

Inline Plug

English

Inline Receptacle

Inline receptacles are available for cable to cable terminations.

Universal Flange Receptacle

The Universal Flange permits either a square flange or jam nut mount. Panel size maximum thickness 4mm.

Inline Plug

Plugs are mated with either the Inline or Universal receptacle.

Sveaege

Skarvdon

Skarvdon är tillgängliga för kabel-till-kabel-anslutningar.

Tag med universalfläns

Universalflänsen möjliggör antingen fyrkants- eller enhålsmontage.

Propp

Proppar ansluts antingen till skarvdonet eller till universaltaget.

Deutsch

Lineare Steckfassungen

Lineare Steckfassungen für fliegende Anschlüsse erhältlich.

Universalfanschsteckfassungen

Der Universalfansch ermöglicht Einbau mit Rechteckflansch oder Zentralbesfestigung.

Lineare Dosen

Dosen Können mit linearen oder Universalesteckfassungen gesteckt werden.

Series 200



1602 Arr.
2#16 Contacts



2005 Arr.
5#20 Contacts

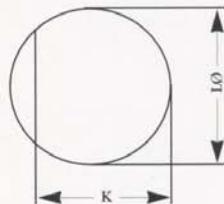


2007 Arr.
7#20 Contacts



2212 Arr.
12#22 Contacts

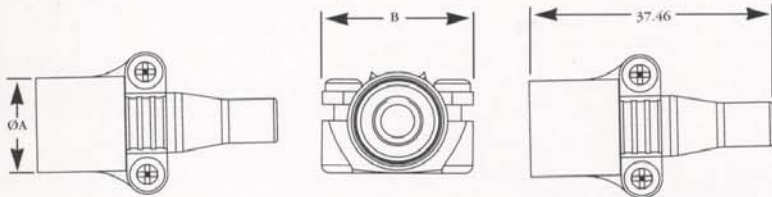
Series	A	Bø	Cø	Dø	E	F	G	H	Jø	K	Lø
100	19.00	15.25	8.60	9.10	19.00	19.00	12.70	17.80	3.00	10.4	11.40
200	19.00	19.00	12.70	13.20	19.00	19.00	18.20	23.80	3.20	15.10	16.10



Recommended Panel Cutout
(For Single Hole Mounting)

Accessories


Adaptor



Adaptor dimensions

	100	200
ØA	11.17	15.24
B	16.76	22.86

Boot



Part No.	øA
Series 100	
6810-204-2001-5-200	5.08
Series 200	
6810-201-2001-5-105	2.67
6810-201-2001-5-125	3.17
6810-201-2001-5-120	3.05
6810-201-2001-5-140	3.56
6810-201-2001-5-250	6.35
6810-201-2001-5-165	4.19

Pro Caps



Recommended boot adhesive.

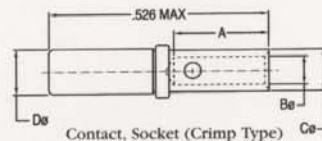
It is recommended that an adhesive is used when fitting the boot. For best results use Raychem's S1125.

Boot materials

1. PVC 8804fr
2. Santoprene 101-73
3. Santoprene 101-63

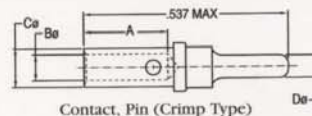
Contact Part Numbers, Dimension and Tools

Socket Contacts



Socket Contact Part Numbers	Size	A Min.	Bø Min.	Cø Max.	Dø Max.	Wire Gauge Range	Recommended Strip Length	Insertion/Removal Tool
Crimp								
6862-201-22278	22	3.58	0.85	1.22	1.50	22,24,26	4.06 To 4.83	6757-201-2201
6862-201-20278	20	5.30	1.17	1.78	1.98	20,22,24	5.84 To 6.60	6757-201-2001
6862-201-16278	16	5.30	1.68	2.62	2.83	16,18,20	5.84 To 6.60	6757-201-1601

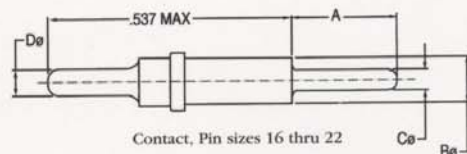
Pin Contacts



Pin Contact Part Numbers	Size	A Min.	Bø Min.	Cø Max.	Dø	Wire Gauge Range	Recommended Strip Length	Insertion/Removal Tool
Crimp								
6860-201-22278	22	3.68	0.85	1.22	0.762	22,24,26	4.06 To 4.83	6757-201-2201
6860-201-20278	20	5.31	1.17	1.78	1.016	20,22,24	5.84 To 6.60	6757-201-2001
6860-201-16278	16	5.31	1.68	2.62	1.588	16,18,20	5.84 To 6.60	6757-201-1601

Contact Part Numbers	Size	Aø	Bø	Cø	Dø
6860-202-22278	22	5.61	1.22	0.76	0.762
6860-202-20278	20	5.61	1.78	1.02	1.016
6860-202-16278	16	5.61	2.62	3.81	1.588

Extended Pin/PCB Contacts



Note: Contact is designed to extend 3.17mm beyond rear of receptacle of shell.
 - For socket connectors with extended tails consult factory.
 - Material. Contact body-copper alloy.
 Finish. Gold over nickel plate.

Contact Information

Contact Size	Pin Diameter	Wire Gage	Current Ratings	Voltage Ratings
22	0.76	22,24,26	5 Amps	750 Vac (rms)
20	1.01	20,22,24	7.5 Amps	1000 Vac (rms)
16	1.59	12,18,20	13 Amps	1000Vac (rms)
Insulation Resistance 1000 megohms				

Contacts

English	Sveaege	Deutsch
<p>Suitable for crimped or soldered terminations.</p> <p>Insertable and removable for easy assembly and maintenance.</p> <p>Gold-plated copper alloy for high reliability, extended life and superior conductivity.</p> <p>Closed entry sockets for proper alignment and resistance to probe damage.</p> <p>2.3mm engagement for electrical circuit integrity.</p> <p>Extended pins are available for PCB applications.</p>	<p>Lämpade för press- eller lödanslutning för tillförlitlighet och kontrollbarhet.</p> <p>Stift och hylsor är lätta att montera och demontera vilket underlättar kontaktering och underhåll.</p> <p>Guldpläterad kopparlegering för hög tillförlitlighet, utökad livslängd samt överlägsen ledningsförmåga.</p> <p>Självcentrerande hylsor för säker anslutning och som skydd mot insticksskador.</p> <p>2,3 mm elektrisk anslutning för kontaktsäkerhet.</p> <p>Konstruerade för automatiserad pressutrustning och montering med kommersiellt tillgängliga verktyg.</p> <p>Förlängda stift finns tillgängliga för kretskortsapplikationer.</p>	<p>Crimp- und lötbare Kontakte.</p> <p>Die Kontakte sind ein- bzw ausbaubar.</p> <p>Durch vergoldete Kupferlegierung wird besondere Zuverlässigkeit, verlängerte Haltbarkeit und ausgezeichnete Leitfähigkeit erreicht.</p> <p>Durch geschützte Einsteckbuchsen korrekte Ausrichtung und Widerstandsfähigkeit gegen Meißfühlerschäden.</p> <p>Kontaktberührung auf 2.3 mm Länge gewährleistet optimalen elektrischen Übergang.</p> <p>Verlängerte Stifte für Leiterplatten-Anwendung erhältlich.</p>

Tools

Contact Insertion and Extraction

Insert Extract

Size 16



Size 20

Size 22

6757-201-1601

6757-201-2001

6757-201-2201

Contact Sizes

16,20

22

Crimp Tools

Daniels Manufacturing Corporation

Tool Frame

AF8

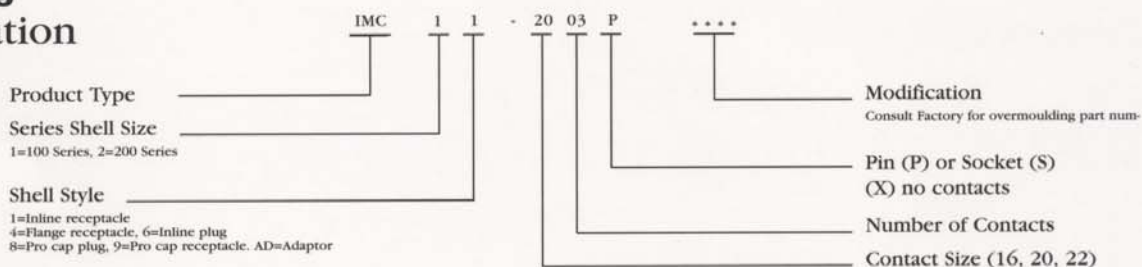
MH860

Positioners

TH163

86-5

Ordering Information



Ordering Examples:

Plug with contacts = IMC26 - 2212S
 Receptacle without contacts - IMC11 - 2003X
 Pro-cap = IMC28
 Adaptor = IMC1AD



DEUTSCH
LTD.

Castleham Industrial Estate
 4 Stainer Road, St Leonards on Sea
 East Sussex TN38 9RF England
 Telephone +44 (0)1424 852721
 Fax +44 (0)1424 851532
 Email deutsch@deutsch.co.uk
 Web www.deutschltd.com



CONTACTS IMC SERIES

Deutsch has extended the contact range on the IMC by adding a stamped and formed crimp contact to the existing machined crimp/solder solid contacts. Consequently the IMC connector range can now address higher specified applications using the solid machined contact and where standard applications are required the stamped and formed contact offers a lower cost and automated assembly solution.

OPTION 1 CONTACTS FOR VOLUME PRODUCTION

GENERAL SPECIFICATION

Mechanical operations: 250 matings MIN
 Size/Current rating: 20 : 3 Amps MAX
 Contact resistance: Better than 10mΩ
 Material: Copper alloy
 Plating: Contact face – Gold
 Crimp area – Nickel
 Socket fingers: No sleeve

OPTION 2 HIGHER SPECIFIED CONTACTS

GENERAL SPECIFICATION

Mechanical operations: 500 matings MIN
 Size/Current rating: 22 : 5 Amps
 20 : 7.5 Amps
 16 : 13 Amps
 Contact resistance: Better than 5mΩ
 Material: Copper alloy
 Plating: Gold over Nickel
 Socket fingers: Sleeved Stainless Steel

NEW option 1 stamped & formed crimp contacts

Contacts for volume production

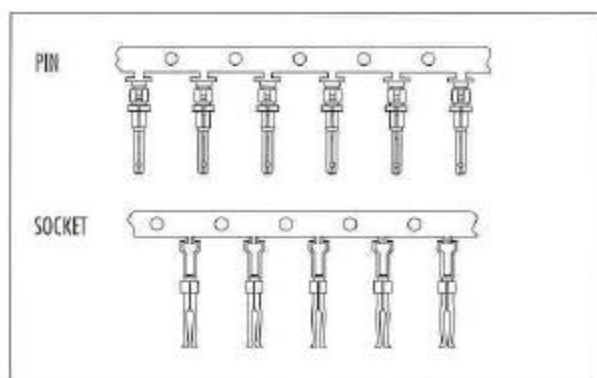
- Low cost contacts
- Gold plated contact faces
- Volume, low cost assembly by automatic strip and crimp machines
- Hand crimp tool option
- Supplied in packs of 100, 300 or reel of 10,000

option 2 machined crimp/solder contacts

Higher specified contacts

- Very low contact resistance
- Higher current rating
- Gold plated to a Nil type standard
- Sleeved socket fingers

OPTION 1 STAMPED AND FORMED CRIMP CONTACTS – FOR VOLUME PRODUCTION



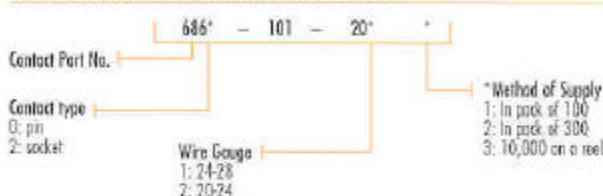
TOOLING FOR CRIMPING

Hand tool	Part No 429491	Low volume applications
Semi-automatic (Hand tool)	Part No 429492	Medium volume applications

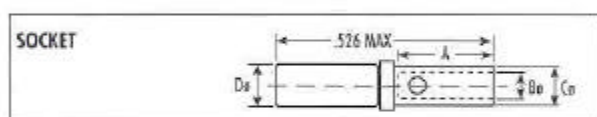
Automatic crimping: refer to Sales Office for details

Stamped & Formed Contact Part No.	Size & Type	Wire Gauge Range	Recommended Strip Length
6860-101-201*	# 20 pin	24 to 28	2.2 to 2.6
6860-101-202*	# 20 pin	20 to 24	2.2 to 2.6
6862-101-201*	# 20 socket	24 to 28	2.2 to 2.6
6862-101-202*	# 20 socket	20 to 24	2.2 to 2.6

HOW TO ORDER STAMPED & FORMED CONTACTS

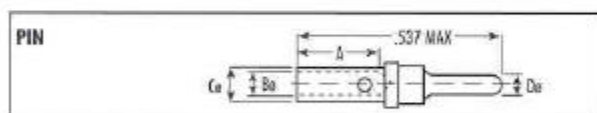


OPTION 2 CRIMP/SOLDER MACHINED CONTACT – HIGHER SPECIFICATION



SOCKET CONTACTS

Socket Contact Part No.	Size	A Min	Bø Min	Cø Max	Dø Max	Wire Gauge Range	Recommended Strip Length
6862-201-22278	22	3.58	0.85	1.22	1.50	22, 24, 26	4.06 to 4.83
6862-201-20278	20	5.30	1.17	1.78	1.98	20, 22, 24	5.84 to 6.60
6862-201-16278	16	5.30	1.68	2.62	2.83	16, 18, 20	5.84 to 6.60



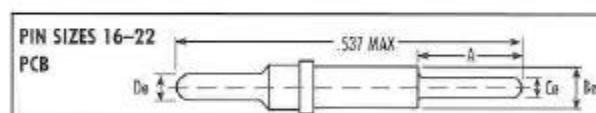
PIN CONTACTS

Pin Contact Part No.	Size	A Min	Bø Min	Cø Max	Dø Max	Wire Gauge Range	Recommended Strip Length
6860-201-22278	22	3.68	0.85	1.22	0.762	22, 24, 26	4.06 to 4.83
6860-201-20278	20	5.31	1.17	1.78	1.016	20, 22, 24	5.84 to 6.60
6860-201-16278	16	5.31	1.68	2.62	1.588	16, 18, 20	5.84 to 6.60

Note: All dimensions in millimetres

TOOLING FOR CRIMPING

Hand tool	Part No	Tool Frame	Positioner
Contact sizes 16 & 20	AF8		TH163
Contact sizes 22	MH860		86-5



EXTENDED PIN/PCB CONTACTS

Contact Part No. PCB	Size	A Min	Bø Min	Cø Max	Dø Max
6860-202-22278	22	5.61	1.22	0.76	0.762
6860-202-20278	20	5.61	1.78	1.02	1.016
6860-202-16278	16	5.61	2.62	3.81	1.588



A step ahead in technology

Castleham Industrial Estate
2 Storrer Road, St Leonards on Sea
East Sussex TN38 9RP England
Telephone +44 1424 852722
Fax +44 1424 855979
Email industrial@deutsch.co.uk