

OFFICE KIT**B2112N**

ПЕРЕПЛЁТНОЕ УСТРОЙСТВО

Предназначено для скрепления часто используемой документации в брошюры. Позволяет оформить документы, защитить от механических повреждений и придать им respectable и опрятный вид.

РУКОВОДСТВО ПО ЭКСПЛУАТАЦИИ

**EAC**

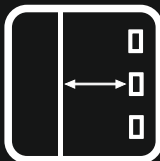
Декларация о соответствии:
ТС № RU Д-СН.АД65.В.19851/20



**МАКСИМАЛЬНЫЙ
ФОРМАТ A4**



**МАКС. РАЗМЕР
ПРУЖИНЫ
51 ММ**



**ГЛУБИНА
ПЕРФОРАЦИИ
2-5 ММ**



**МАКС.
ПЕРФОРАЦИЯ
12 ЛИСТОВ**

Рычаг

Гребенка

Окно перфорации

Настройка глубины перфорации

Лоток для отходов

Ограничитель форматов A4/A5



Подбор пружинок

Диаметр	Листы*	Отступ	Диаметр	Листы*	Отступ
6 мм	25	2	22 мм	195	5
8 мм	45	2	25 мм	220	5
10 мм	65	3	28 мм	245	5
12 мм	95	3	32 мм	270	5
14 мм	125	4	38 мм	320	5
16 мм	145	4	45 мм	370	5
19 мм	155	4	51 мм	450	5

*количество листов указано для плотности бумаги 80г/м²

Комплектация, сборка и уход:

Это важно!

Перед использованием переплетчика обязательно ознакомьтесь с инструкцией.

Комплект содержит переплетное устройство, рычаг для перфорации и винт для крепления рычага для перфорации.

- Распакуйте аппарат и поставьте переплетное устройство на ровную, устойчивую поверхность. Достаньте ручку из коробки и винт.
- Наденьте ручку на штифт с правой стороны переплетного устройства и закрепите его, используя винт.
- Своевременно очищайте лоток для отходов.
- Протирайте переплетчик только мягкими салфетками.
- Не применяйте для чистки абразивные чистящие средства.
- Не пытайтесь самостоятельно открыть переплетный аппарат

Рекомендации по эксплуатации:

- Поместите переплетное устройство на устойчивую поверхность.
- Перед каждым использованием аппарата проверяйте качество перфорации на тестовом листе.
- Использовать устройство только по прямому назначению - перфорировать и переплестать бумагу и обложки для документов в соответствии с указанными техническими характеристиками.
- Не перфорируйте документы с металлическими скрепками и скобками.
- Регулярно опустошайте лоток для отходов.
- Переносите переплетное устройство, держа его за основание, а не за рычаг.
- Не разбирайте и не пытайтесь самостоятельно ремонтировать устройство. Для обслуживания обратитесь к вашему продавцу либо в сервисный центр.
- Предохраняйте переплетное устройство от попадания прямых солнечных лучей.
- При работе берегите руки от попадания в подвижные части устройства.
- Не допускайте детей к эксплуатации устройства.

Технические характеристики

*могут быть изменены без предварительного уведомления

Макс. кол-во пробиваемых листов	12 листов (70-80г/м ²)
Макс. кол-во пробиваемых обложек	1 лист ПВХ, 0.15 мм
Контроль глубины перфорации	2-5 мм
Переплёт	Макс. размер пружинки 51 мм Макс. 450 листов (70-80г/м ²)
Макс. формат бумаги	A4 (210x297 мм)
Число пробиваемых отверстий	21
Ограничитель форматов A4/A5	есть
Вес	3,2
Размеры (ВxШxГ)	350x238x140 мм

Примечание:

Обложки для переплета пробивать по одной.

Пластиковую пружину можно легко «открывать» и «закрывать» заново, что позволяет добавлять или убирать лишние листы из переплетенного ранее документа.

Не рекомендуется надолго оставлять пластиковые пружины открытыми, т.к. это влияет на их дальнейшую эксплуатацию.

Примечание: Пожалуйста, не вставляйте в гребенку пружинку до окончания пробивки.




Рис.: 1
Подготовка к пробивке:
Установите ограничитель форматов
в нужное положение (A4/A5)



Рис.: 2
Установите регулятор глубины
перфорации в положение
от 2 до 5 мм



Рис.: 3
Вставьте бумагу в канал перфорации
(макс. 12 листов 70-80г/м² за один раз)
Потяните рычаг вниз до упора,
чтобы полностью пробить




Рис.: 4
Вставьте пружинку
в переплетный механизм и
потяните за рычаг, чтобы открыть




Рис.: 5
Наденьте перфорированные
листы на открытую пружинку



Рис.: 6
Верните рычаг в исходное положение,
извлеките переплетенный буклет




Рис.: 7
Опустошите лоток от
бумажных отходов

Срок гарантийных обязательств 1 год.

Месяц и год изготовления определяется по серийному номеру, нанесенному на устройство. Если на устройстве присутствуют механические повреждения, следы самостоятельного ремонта или другие признаки неправильной эксплуатации, гарантийные обязательства не распространяются.

Срок службы не ограничен.

Утилизация: Переплетное устройство не содержит драгоценных и токсичных материалов и утилизируется обычным способом. Не выбрасывайте устройство с бытовыми отходами, передайте его в специальные пункты приема и утилизации.

Производитель: Китай

«ШАНХАЙ АЗ ВИННЕР ИНТЕРНЕЙШНЛ ТРЕЙД, ЛТД.»,
КНР, Unit 706, Information Bldg. 1403 Minsheng Road, 200135 Shanghai.

Импортер: ООО «Офис Кит», 125130, г. Москва, пер. 2-й Новоподмосковный, д. 4А,
пом/эт/ком 1/1/16