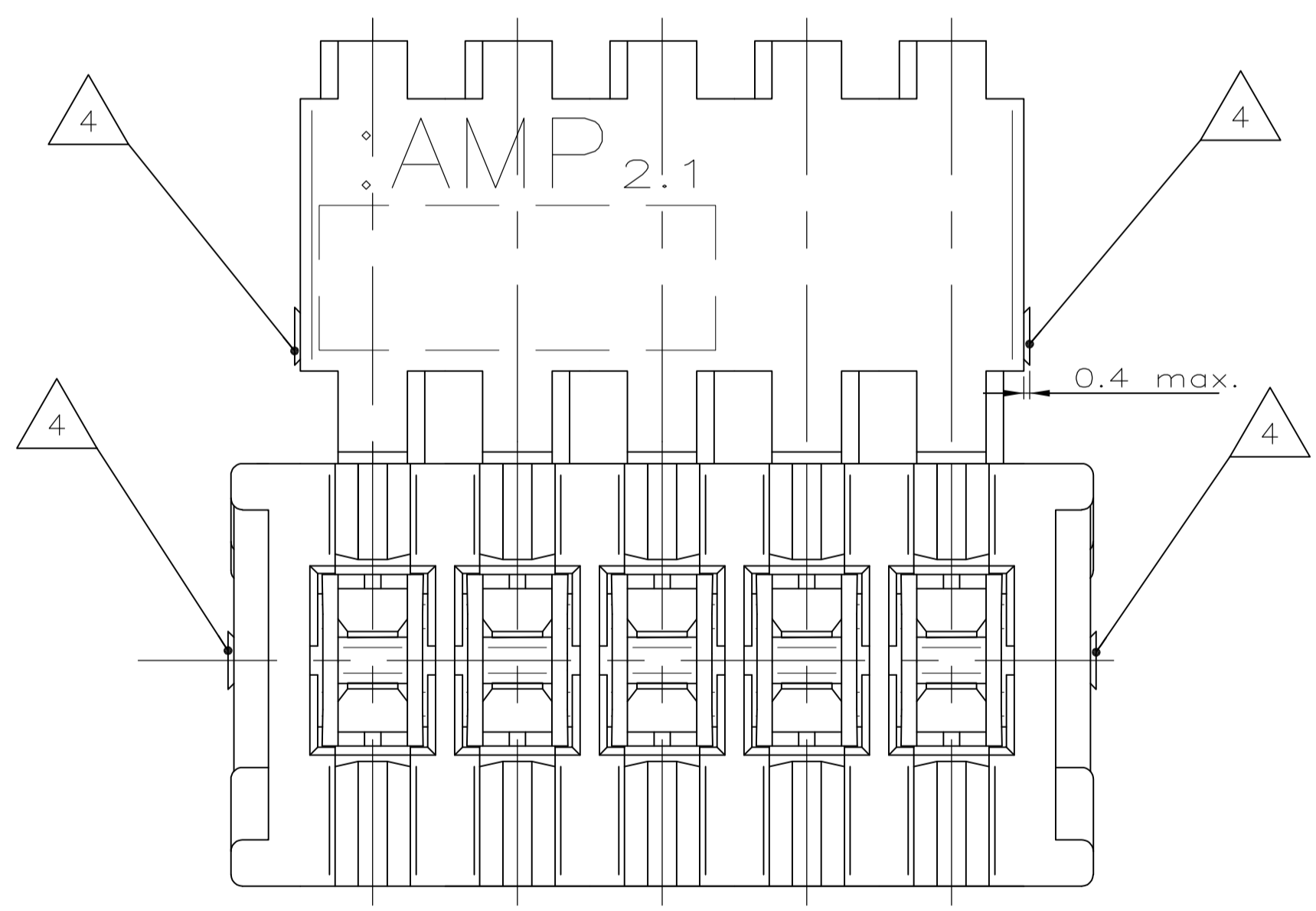
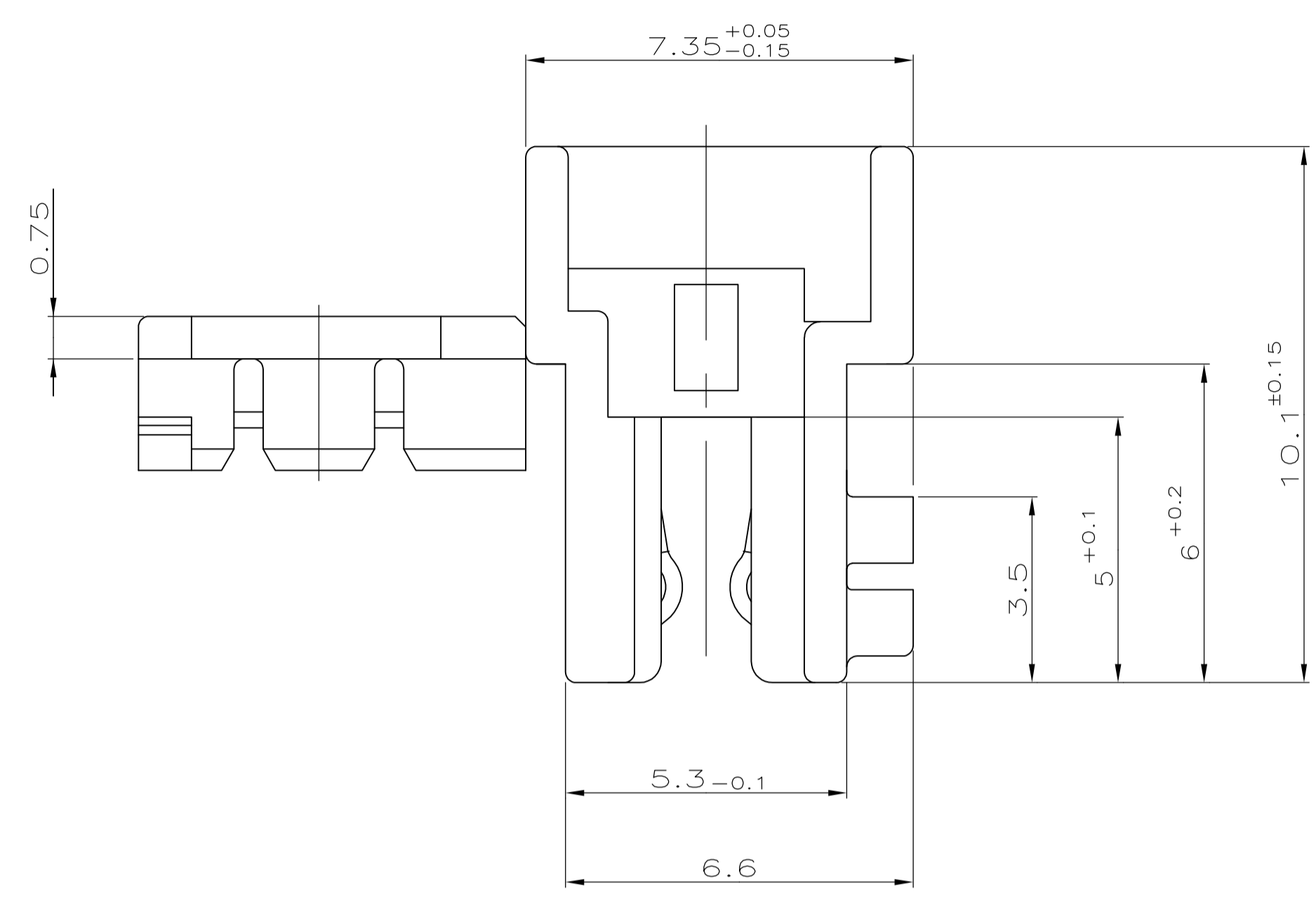
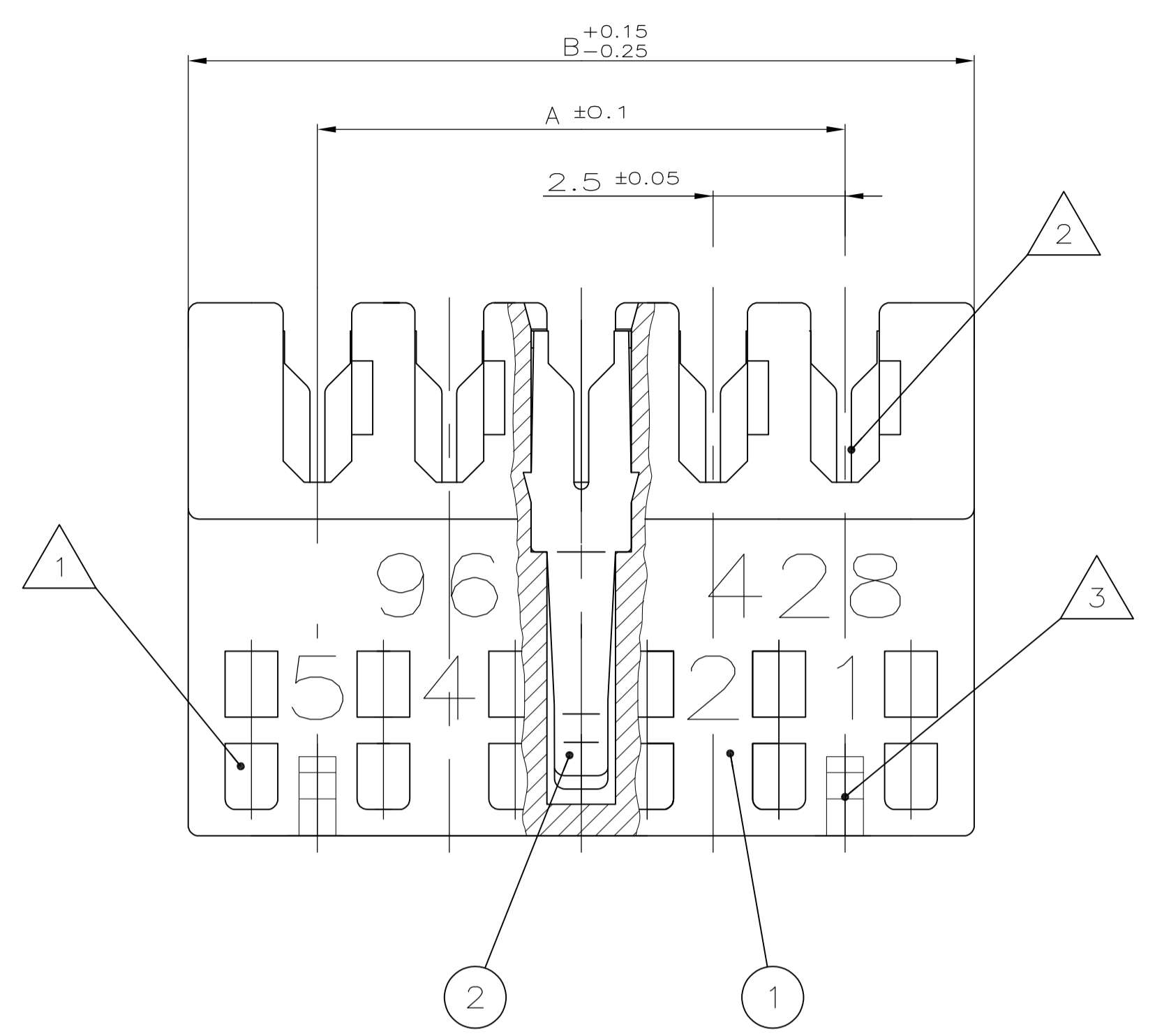


REVISIONS					
P	LTR	DESCRIPTION	DATE	DMN	APVD
C5	REVISED PER	ECR-17-001755	07FEB2017	IZ	RR
C6	REVISED PER	ECR-17-009651	19JUL2017	RS	DC
C7	REVISED PER	ECR-18-017204	21NOV2018	BW	DC



- 7 PBT GF, UL94-V0 & GWEPT 750 NO-FLAME, NATURAL
- 6 PBT GF
- 5 PASSENDE GEGENSTECKER:
 -TABWANNE SIEHE ZEICHNUNG 1971817, 1971818 AND EQUIVALENT;
 -LEITERKARTENANSCHLUSS MIT RAHMEN SIEHE ZEICHNUNG 964 575
 -LEITERKARTENANSCHLUSS OHNE RAHMEN SIEHE SPEZIFIKATION 108-18056
 MATING PARTS:
 -TABHEADER SEE DRAWING NO. 1971817, 1971818 AND EQUIVALENT;
 -PCB APPLICATION WITH FRAME SEE DRAWING 964 575
 -PCB APPLICATION WITHOUT FRAME SEE SPECIFICATION 108-18056
- 4 SCHNITTBEREICH DURCH HERSTELLUNGSPROZESS
CUTTING AREA FROM PRODUCING PROCESS
- 3 RASTMÖGLICHKEIT FÜR INNENVERRASTUNG AUF ANFRAGE
LOCKING FEATURE FOR INTERIOR LOCKING BY REQUEST
- 2 DRAHTGRÖßENBEREICH, DGB I (7x∅0.2mm=0.22mm², 12x∅0.2mm=0.35mm²).
SIEHE VERARBEITUNGSANWEISUNG 114-18049-1
- 1 KODIERRIPPEN; SCHNEIDEN AUF DER VERARBEITUNGSMASCHINE GEMÜSSLICH.
KEYING RIBS; CUTTING WITH THE TERMINATION MACHINE POSSIBLE

20	47.5	52.4	3-829869-0	2-2312431-0
19	45.0	49.9	3-829869-9	2312431-9
18	42.5	47.4	3-829869-8	2312431-8
17	40.0	44.9	3-829869-7	-
16	37.5	42.4	3-829869-6	2312431-6
15	35.0	39.9	3-829869-5	-
14	32.5	37.4	3-829869-4	2312431-4
13	30.0	34.9	3-829869-3	2312431-3
12	27.5	32.4	3-829869-2	2312431-2
11	25.0	29.9	3-829869-1	2312431-1
10	22.5	27.4	3-829868-0	1-2312430-0
9	20.0	24.9	3-829868-9	2312430-9
8	17.5	22.4	3-829868-8	2312430-8
7	15.0	19.9	3-829868-7	2312430-7
6	12.5	17.4	3-829868-6	2312430-6
5	10.0	14.9	3-829868-5	2312430-5
4	7.5	12.4	3-829868-4	2312430-4
3	5.0	9.9	3-829868-3	2312430-3
POS.	DIM A	DIM B	TE P/N	TE P/N

SIEHE TABELLE 2 - KONTAKT					CuSn	VORVERZINNT	THIS DRAWING IS A CONTROLLED DOCUMENT.		DMN ATZMANN 26.06.92	TE Connectivity	
SEE TABLE 1 - FEDERLEISTENGEHÄUSE					PBTP	GRAU	DIMENSIONS: mm		CHK BORMUTH 26.06.92	NAME	
BESTELL-NR. POS. STÜCK					BENENNUNG EINZELTEIL	WERKSTOFF	TOLERANCES UNLESS OTHERWISE SPECIFIED:		PRODUCT SPEC		
							0 PLC ± - 1 PLC ± 0.2 2 PLC ± - 3 PLC ± - 4 PLC ± - ANGLES ± 1°		APPLICATION SPEC		
							MATERIAL FINISH		114-18049-1		
							OBERFLÄCHE FARBE		SIZE CASE CODE DRAWING NO		
									WEIGHT 0		
									A1 00779 829868		
									CUSTOMER DRAWING SCALE 10:1 SHEET 1 OF 1 REV C7		