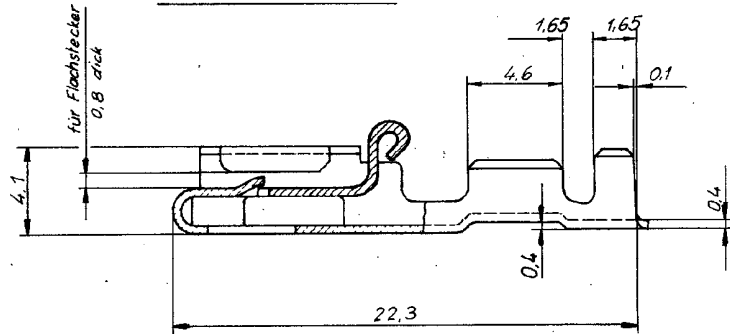
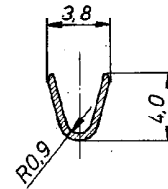


Index	Änderung	Tag	Name
G1	REVISED PER ECO-11-005150	28MAR11	RK/HMR
G2	ECR-12-019087	02NOV12	PKS/RRP
G3	REVISED PER ECR-20-003015	7MAY2020	MK/EW

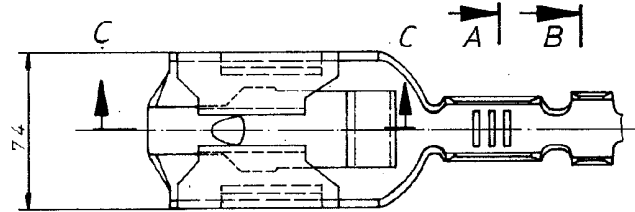
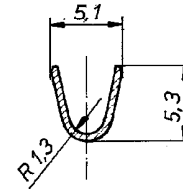
Teilschnitt: C-C



Schnitt: A-A



Schnitt: B-B



Drahtgrößenbereich: über 1...2,5 mm<sup>2</sup>

1. ALLOWED ONLY WELDED SPLICES.

Leitungsquerschnitt in mm <sup>2</sup>		Cross-section in mm <sup>2</sup>								
Single Connection	Einzelanschl.	0,5	0,75	1,0	1,5	2,0	2,5	3,0	4,0	5,0
0,5	x	x	x	x	x					
0,75	x	x	x	x	x					
1,0	x	x	x	x	x					
1,5	x	x	x	x	x					
2,0	x	x								
2,5	x									
3,0	x									

Angeschl. Leiter: FLK-r Leitung  
 Leiter: F-Crimp  
 Isolation: Überlappungscrimp

927 855-9	927 854-9	CuZn	versilbert
-8	-8	CuSn	versilbert
-7	-7	CuSn	verzinkt
-6	-6	CuZn	verzinkt
-4	-4	CuSn	verzinkt
-3	-3	CuZn	verzinkt
-2	-2	CuSn	blank
927 855-1	927 854-1	CuZn	blank
Bestell-Nr. für Einzelanführung	Bestell-Nr	Werkstoff	Oberfläche
Crimp vorgeformt	Gep: 16.7.84 Widder	Gep: 16.7.84 Holl	Farbe

**TE** TE Connectivity

Bezeichnung		<b>K</b>
POSITIVE LOCK - Steckhülse		
Nicht-toile erste Maße	Form	Technische Nr.
: 0,2	B	927 854
Maßstab	5:1	REV G3