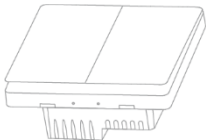


Aqara



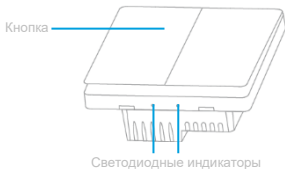
Выключатель настенный (двухклавишный)

Краткое руководство по эксплуатации Выключателя Настенного (двухклавишного)

Общая информация о продукте

Выключатель Настенный (двухклавишный) — это встраиваемый выключатель, не требующий подключения к линии нейтрали. Установите его вместо старого выключателя и Вы дополнительно сможете управлять светом используя другие устройства Aqara, например: беспроводной выключатель, беспроводную кнопку, умный куб, приложение Aqara Home. Сможете создавать различные сценарии и автоматизации.

- * Требуется наличие Центра Умного Дома (Aqara Hub).
- * Данный продукт предназначен для эксплуатации внутри помещений.



Одиночное нажатие: включение/выключение света
Удержание в течение 5 с: отключение/подключение Hub
Быстрое нажатие 5 раз: проверка связи с Hub

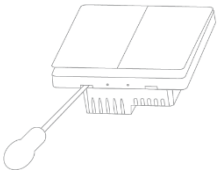
Установка



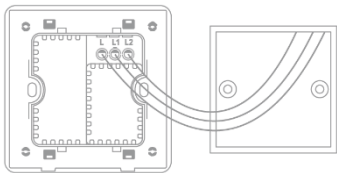
Внимание! Установка выключателя допускается только при отключенной сети питания коммутируемой выключателем линии.

Извлеките старый выключатель из места установки, отключив провод фазы и линий освещения.

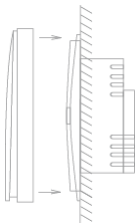
Используя отвёртку с плоским шлицем снимите накладку Вашего нового выключателя.



При помощи отвёртки с крестообразным шлицем подключите фазовый провод к разъёму «L», а провода линий освещения к разъёмам «L1», «L2» и установите выключатель в электромонтажную коробку, зафиксировав его винтами из комплекта поставки.



Установите накладку на выключатель плотно защёлкнув её крепления.



Быстрая настройка

1. Добавьте Hub в приложение согласно краткому руководству по его эксплуатации (если этого не было сделано ранее).
2. Откройте приложение, коснитесь «Home» (дом), затем коснитесь «+» в верхнем правом углу для перехода на страницу «Add Device (Accessory)» (Добавить устройство (аксессуар)). Выберите «Выключатель настенный (одноклавишный)», и добавьте его согласно инструкциям.

* Лампа освещения или иная нагрузка должна быть установлена, иначе выключатель работать не будет.

* В случае сбоя соединения следует переместить Hub ближе к выключателю и повторить попытку.

Проверка эффективной дальности действия: Сделайте 5 коротких нажатий в месте планируемого использования. Если Hub воспроизводит голосовое подтверждение получения сигнала, то связь устройства с Hub стабильна.

* Эта функция поддерживается только приложениями Aqara Home.

Спецификации

Модель: QBKG03LM

Цвет: белый

Габариты: 86 × 86 × 42,8 мм

Протокол связи: Zigbee

Напряжение питания: 220 В, ~50 Гц (только фаза)

Коммутируемая мощность: до 800 Вт на линию

Используйте лампы мощностью не менее 3 Вт (энергосберегающие), 5 Вт (светодиодные), 16 Вт (люминисцентные)

Рабочая температура: 0° – +40° С

Допустимая влажность: 5 % – 95 % относительной влажности

Комплектация: выключатель, винты для крепления

Дата производства указана на упаковке в формате ГГГГ.ММ

Производитель: Lumi United Technology Co., Ltd. (Люми Юнайтед Технолоджи Ко., Лтд)
Адрес: 8th Floor, JinQi Wisdom Valley, No.1 Tangling Road, Liuxian Ave, Taoyuan Residential District, Nanshan District, Shenzhen, China. (8 Флор, ЙинКи Висдом Вэллей, Но. 1 Танглинг Род, Лиуксиан Аве, Таююан Резиденшл Дистрикт, Наньшань Дистрикт, Шэньчжэнь, Китай)

Сайт: www.aqara.com

E-mail: support@aqara.com

Импортер: ООО «СофтМастер»

Адрес: 123308, г. Москва, 3-я Хорошёвская ул., д. 18, к. 2, 1 этаж, офис 108

Сайт: www.aqara.ru

E-mail: support@aqara.ru

Срок гарантии — 1 год

Срок службы — 2 года

С информацией о сертификатах и декларациях можно ознакомиться на сайте www.aqara.ru/cert