

**Фотоэлектрический датчик
PM серия
Руководство по эксплуатации**



Обозначение при заказе

PM 18 - T M20 N O

Тип датчика	PM	Фотоэлектрический, корпус латунь никелированная	
	Тип корпуса	08	Цилиндрический M8
		18	Цилиндрический M18
	Тип срабатывания	T	На пересечение луча
		D	Диффузный
		R	Рефлекторный
	Расстояние срабатывания	03	3 см
		10	10 см
		40	40 см
		300	300 см
M05		5 м	
M10		10 м	
M15		15 м	
M20		20 м	
Тип выхода	N	NPN	
	P	PNP	
	Режим работы	O	НО
C		НЗ	
R		НО/НЗ	
Подключение	E2	Разъем M12 4pin	
	-	Кабель 2 м	
	3...10	Кабель длиной 3...10 м по заказу	

Технические характеристики

Фотоэлектрические датчики в цилиндрическом корпусе M8 трехпроводные

Тип	PM серия	
Модель	PM08-D03NO	PM08-D03PO
Тип срабатывания	Диффузное отражение	
Расстояние срабатывания	≤30 мм (белая бумага 30x30 мм)	
Режим работы	На свет	
Тип выхода	NPN открытый коллектор	PNP открытый коллектор
Время отклика	≤ 3 мс	
Гистерезис	< 20%	
Источник света	Инфракрасный СИД (940нм)	
Питание	12...24V DC±10%	
Потребление тока	< 30мА	
Защита	от обратной полярности / от помех / от короткого замыкания	
Внешняя засветка	Солнечный свет: max. 10 000 Лк. Лампа накаливания: max. 3 000 люкс (освещение приемника)	
Температура	Эксплуатация: -25°C...+55°C, хранение: -30°C...+70°C, без замораживания	
Влажность	Эксплуатация: : 30%...85% ОВ, хранение: 35%...95% ОВ, без образования конденсата	
Виброустойчивость	при частоте 10–55 Гц амплитуда 1,5 мм по каждой из осей X, Y, Z в течение 2 часов	
Сопротивление изоляции	> 20МОм	
Диэлектрическая прочность	500 VAC, 50/60 Гц в течение 1 минуты	
Ударопрочность	500 м/с ² 3 раза по каждой из осей X, Y, Z	
Степень защиты	IP65	
Вес	ок. 80 г	
Материал корпуса	Нержавеющая сталь	
Поключение	3-проводный кабель 2 м	

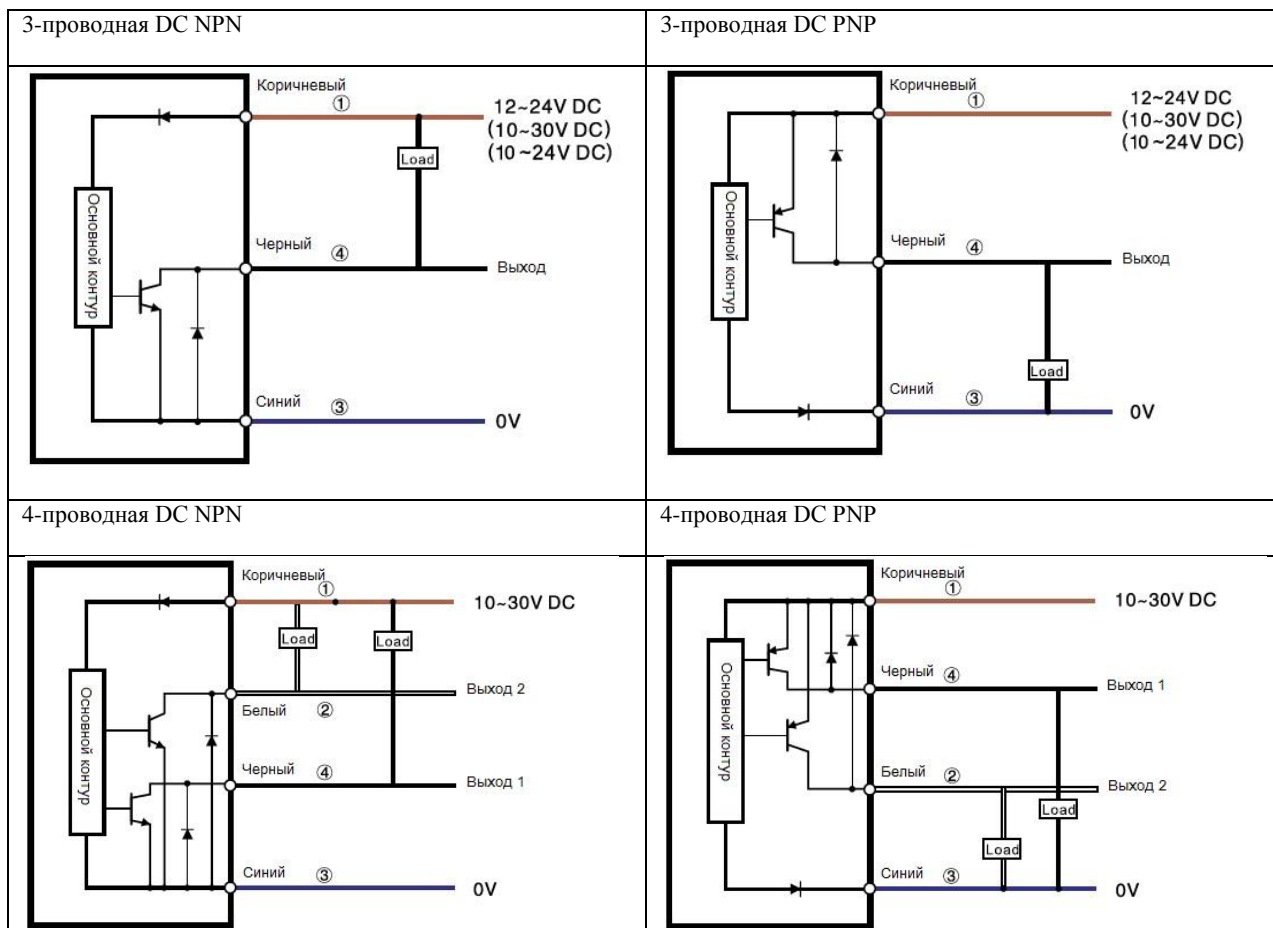
Фотоэлектрические датчики в цилиндрическом корпусе M18 трехпроводные

Тип	PM18-D10NO PM18-D10PO PM18-D10NC PM18-D10PC	PM18-TM05NO PM18-TM05PO PM18-TM05NC PM18-TM05PC	PM18-TM20NO PM18-TM20PO PM18-TM20NC PM18-TM20PC
Тип срабатывания	Диффузное отражение		На пересечение луча
Расстояние срабатывания	10 см (нерегулируемое)	5 м (нерегулируемое)	20 м (нерегулируемое)
Объект	100x100мм (матовая белая бумага)	Непрозрачный с min. Ø18 мм	
Режим работы	На свет или на затемнение		
Тип выхода	NPN или PNP открытый коллектор		
Индикация	Желтый LED	Излучатель – зеленый LED; Приемник - желтый LED	
Время отклика	0,5 мс	33 мс	
Источник света	Инфракрасный СИД (940нм)	Инфракрасный СИД (850нм)	
Питание	10-30 VDC	12-24 VDC	10-24 VDC
Падение напряжения	< 2В		
Потребление тока	< 25мА	Излучатель: < 20мА Приемник: < 20мА	Излучатель: < 25мА Приемник: < 25мА
Ток нагрузки	< 150мА	< 100мА	
Защита	от обратной полярности / от перенапряжения / от короткого замыкания		
Температура эксплуатации	-20°C...+55°C, без замораживания	-20°C...+60°C, без замораживания	
Температура хранения	-25°C...+65°C, без замораживания	-25°C...+70°C, без замораживания	-20°C...+60°C, без замораживания
Влажность при эксплуатации	35%~90% ОВ, без образования конденсата		
Влажность при хранении	35%~90% ОВ, без образования конденсата		
Диэлектрическая прочность	1000 VAC, 50/60 Гц в течение 1 минуты		
Виброустойчивость	при частоте 10–55 Гц амплитуда 0,5 мм по каждой из осей X, Y, Z в течение 2 часов		
Внешняя засветка	Солнечный свет: max. 10 000 Лк. Лампа накаливания: max. 3 000 люкс (освещение приемника)		
Степень защиты	IP67		
Материал корпуса	Латунь никелированная		
Поключение	3-проводный кабель 2 м		

Фотоэлектрические датчики в цилиндрическом корпусе M18 четырехпроводные

Тип	PM18-D10NR PM18-D10PR PM18-D10NR-E2 PM18-D10PR-E2	PM18-D40NR PM18-D40PR PM18-D40NR-E2 PM18-D40PR-E2	PM18-TM15NR PM18-TM15PR	PM18-R300NR PM18-R300PR PM18-R300NR-E2 PM18-R300PR-E2
Тип срабатывания	Диффузное отражение		На пересечение луча	Рефлекторный
Расстояние срабатывания	150 мм	500 мм	15 м	0,1-3 м
Режим работы	На свет / на затемнение (по выбору)			
Тип выхода	NPN или PNP открытый коллектор			
Время отклика	< 2 мс			
Индикация	Желтый LED			
Источник света	Инфракрасный СИД (880нм)			
Питание	10-30 VDC			
Ток нагрузки	≤200мА			
Частота срабатывания	500 Гц			
Регулировка чувствительности	Однооборотный потенциометр			
Задержка питания	<300 мс			
Температура эксплуатации	-25°C~+55°C, без замораживания			
Влажность	35%~85% ОВ, без образования конденсата			
Внешняя засветка	<5000 Лк			
Степень защиты	IP66			
Материал	Корпус: РВТ / латунь никелированная; Чувствительная поверхность: РММА			
Присоединение	Кабель ПВХ 2м (4x0,25мм2) Разъем M12			

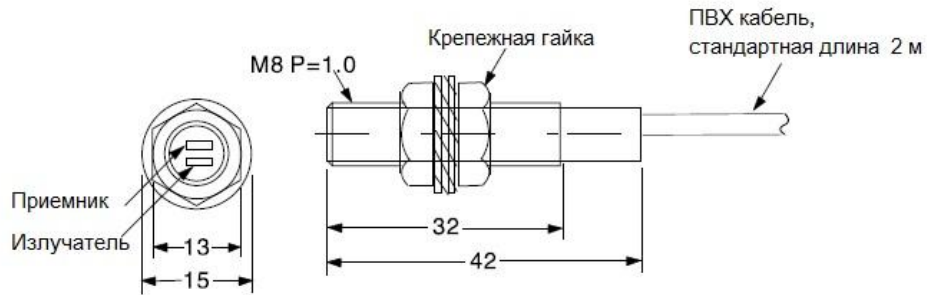
Схема подключения
PM08 PM18



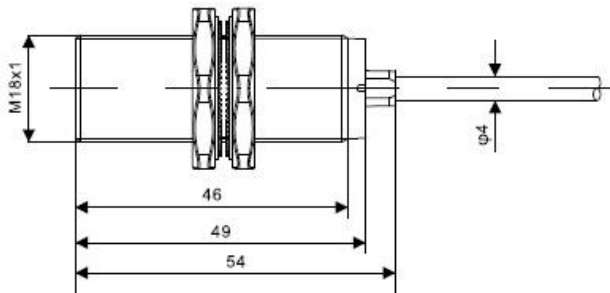
Размеры

* Все размеры указаны в мм (если иное не указано дополнительно)

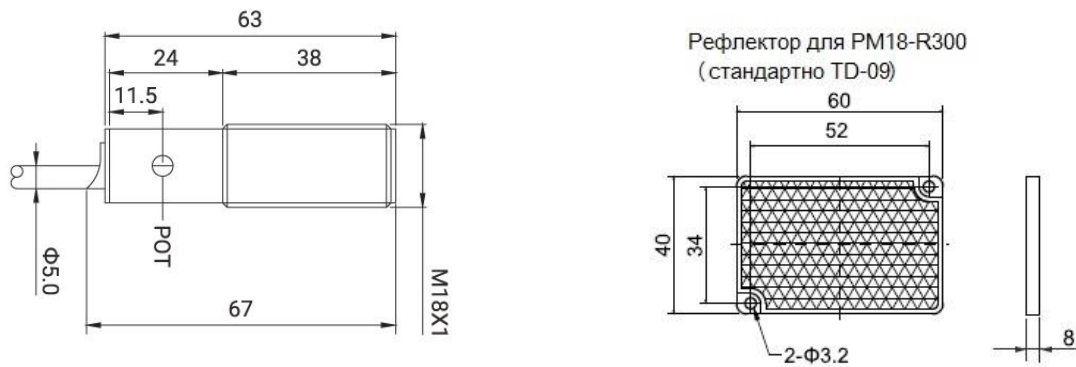
PM08



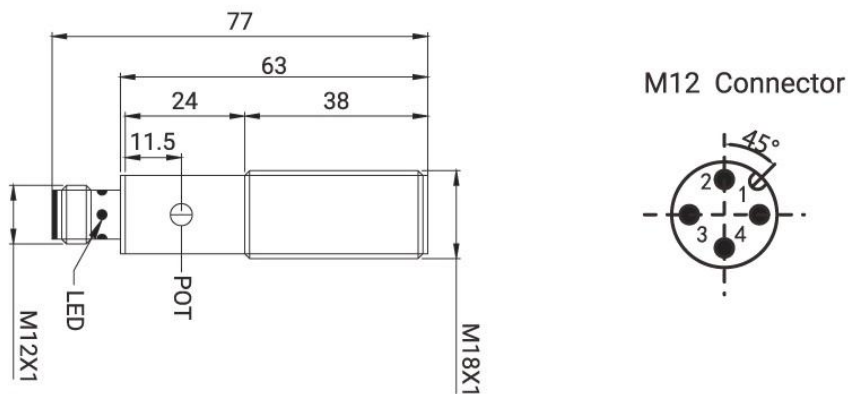
PM18-D10/ TM05/TM20 (NO/PO/NC/PC)



PM18-D10/D40/R300/ TM15 (NR/PR)

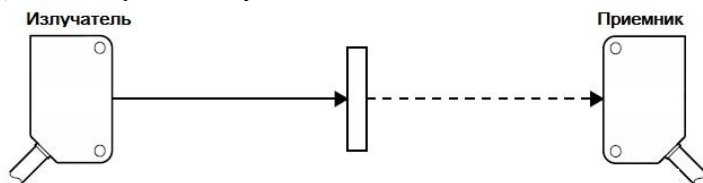


PM18-D10/D40/R300/ TM15 (NR/PR) – E2

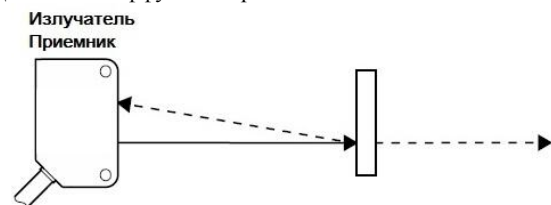


Установка

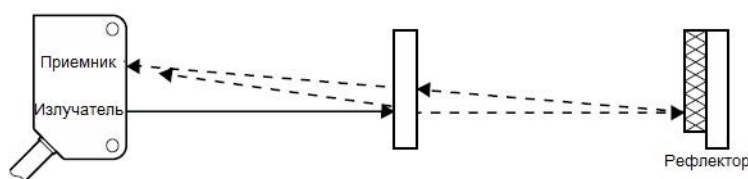
Датчик на пересечение луча



Датчик на диффузное отражение



Датчик рефлекторный



Комплектность

Датчик	1 (для датчика на пересечение луча – 2)
Руководство по эксплуатации	скачивается с сайта www.kipia.ru
Монтажный комплект (гайки)	1 компл.
Рефлектор	1 (только для датчика рефлекторного типа)

Безопасность

- Убедитесь, что напряжение источника питания соответствует номинальному напряжению датчика
- Датчик находится в рабочем режиме не ранее, чем через 100мс после подачи питания
- При использовании разных источников питания датчика и нагрузки сначала включите датчик
- При отключении сначала отключите питание нагрузки, а затем отключите питание датчика
- При монтаже не подвергайте датчик сильным механическим воздействиям во избежание порчи
- Не используйте спирт, другие органические растворители для очистки

- Не используйте в агрессивной или взрывоопасной среде.
- Не использовать в среде нефтепродуктов, масел
- Не использовать при высокой влажности среды
- Не используйте под прямыми солнечными лучами.
- Не используйте в средах с характеристиками, за пределами номинальных.
- Не разбирайте и не модифицируйте датчик.

Переработка

- Утилизируйте как промышленные отходы

Гарантийный срок 12 месяцев с даты продажи.



ООО «ЭНЕРГОПРОМАВТОМАТИКА»

www.kipia.ru

Тел. +7 495 710-70-37

e-mail: energoprom@kipia.ru