

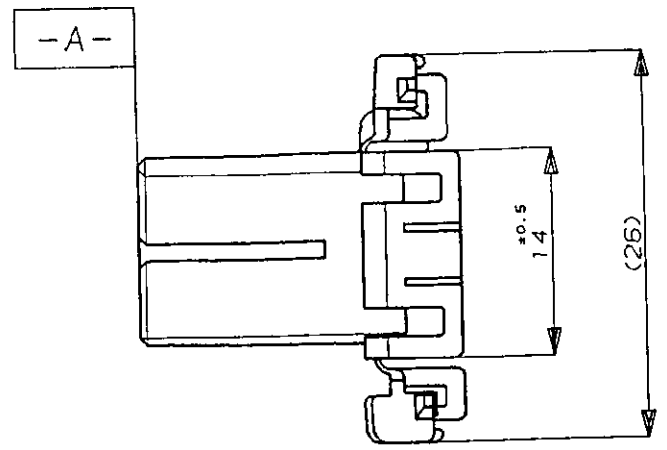
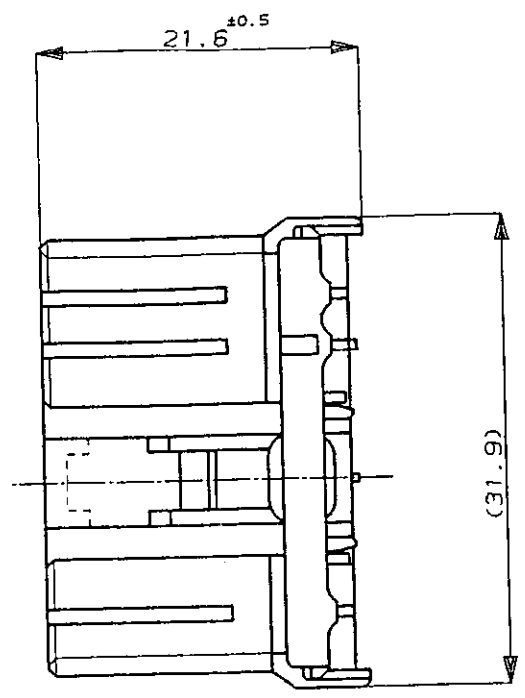
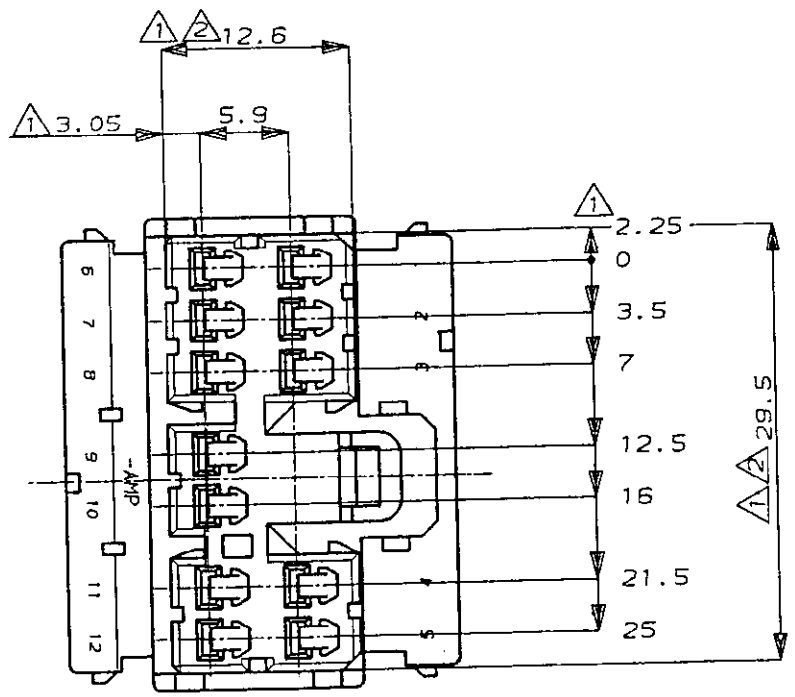
NUMBER C-173851



METRIC

DIMENSIONS IN MILLIMETERS. DO NOT SCALE PRINT

PRINT DIST



注:

- △-A-面より 2mmの範囲で測定
- △相手ハウジングと所定の機能を満足して嵌合できること
- 3 内装するリセプタクルコンタクトは型番173630, 173631

NOTE:

- △ TO BE MEASURED BETWEEN -A- AND 2
- △ TO BE MATE WITH CAP HSG SMOOTHLY
- 3 APPLIED CONTACT, P/N 173630 AND 173631

白 (WHITE)	1-173851-1
オレンジ (ORANGE)	173851-8
灰 (GRAY)	173851-6
青 (BLUE)	173851-5
緑 (GREEN)	173851-4
黒 (BLACK)	173851-2
白 (WHITE)	173851-1
色 (COLOR)	型番 (PART NUMBER)

Copyright ©1988年 ***.***.***株式会社		Copyright ©1988 AMP (Japan), LTD. ALL RIGHTS RESERVED.		AMP		AMP (JAPAN), LTD. Tokyo, Japan	
WIRE RANGE mm ² (AWG)		INSULATION DIA mmφ		NAME .070シリーズ マルチロック I/Oコネクタ 12極 プラグハウジング (.070SERIES MULTILOCK I/O CONNECTOR, 12Pos. PLUG HOUSING)			
E ADD COLOR ITEM 色追加 FJ00-0854-94		DR. 6/30/92		MATERIAL PBT		FINISH	
D ADD COLOR ITEM 色追加 J-0114		Y.F A.T 5/28/91		GENERAL TOLERANCE		SIZE LOC NUMBER	
C 変更 REVISED J-12993		T.S K.A 1/24/91		0<≦10 : ±0.2 10<≦30 : ±0.25 30<≦100 : ±0.3 ANGLES : ±3°		A3 J C-173851	
B 再作成: 変更 J-10623		Y.F MT 11/22/88		DR. 10/27/88 DE 10/27/88		SCALE REV. SHEET	
LTR REVISION RECORD		DR CHK DATE		CHK. 11/22/88 APP. 5/28/91		2-1 E - OF	
				A.TOMITA			

CUSTOMER DRAWING