

NUMBER C-174934

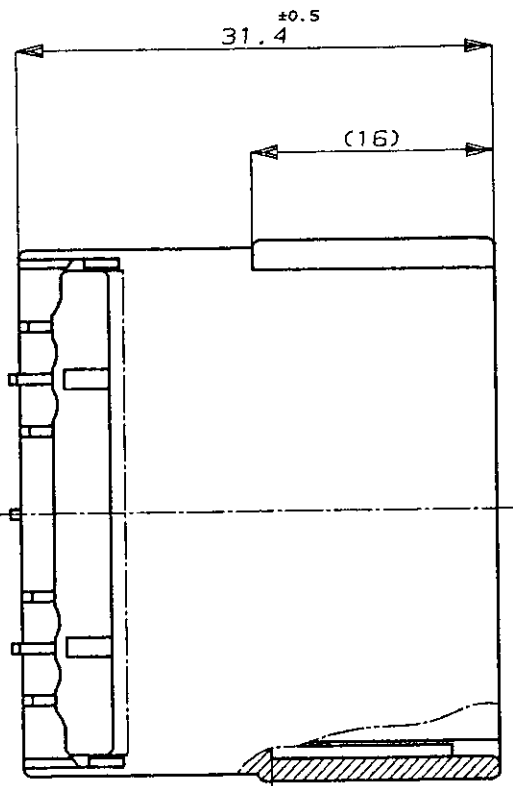
METRIC

三角法 (3rd ANGLE PROJECTION)

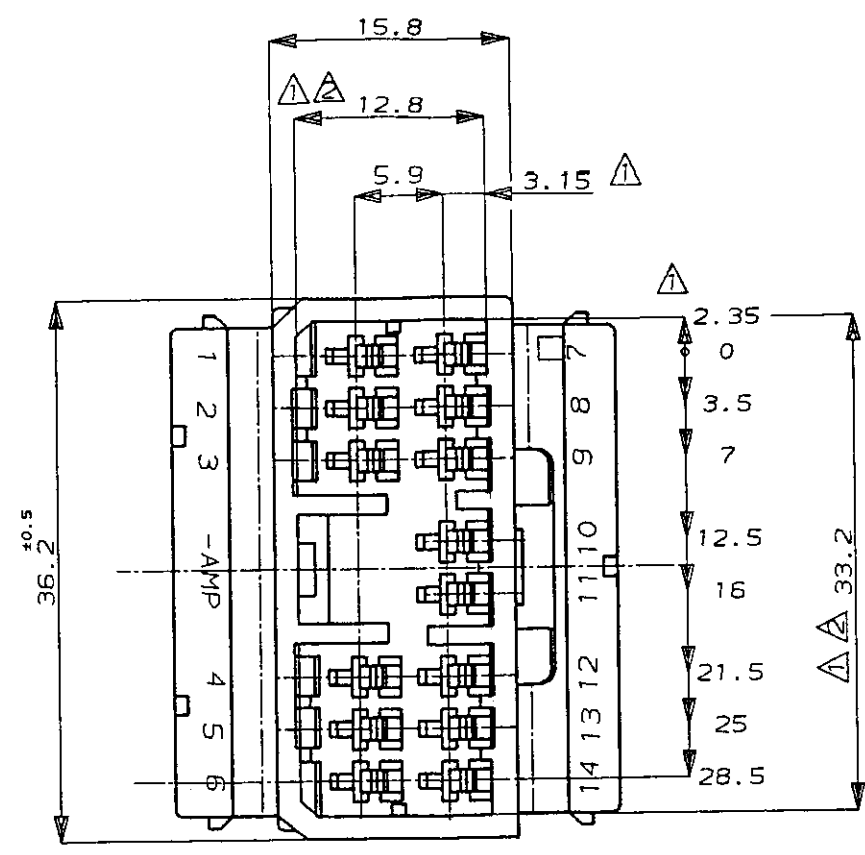
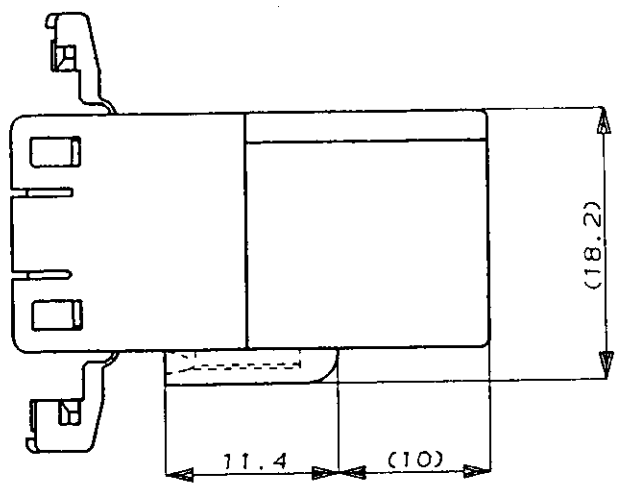
単位: 概寸 DIMENSIONS IN MM. DO NOT SCALE PRINT

PRINT DIST

AMP-J REV.10/83



-A-



注:

- ① -A-面より 2mmの範囲で測定
- ② 相手ハウジングと所定の機能を満足して嵌合できること
- 3 内装するタブコンタクトは型番173633, 173645
- 4 嵌合相手ハウジング型番 173852 他.

NOTE:

- ① MUST BE KEPT BETWEEN -A- AND 2.
- ② TO BE MATED WITH PLUG HSG SMOOTHLY
- 3 APPLIED TAB CONTACT; P/N 173633 AND 173645
- 4 APPLIED PLUG HSG ; P/N 173852 etc.

色 (COLOR)	名称 (NAME)	型番 (PART NUMBER)
白 (WHITE)	14Pos. CAP HOUSING キャップハウジング	1-174934-1
黄 (YELLOW)		174934-7
灰 (GRAY)		174934-6
青 (BLUE)		174934-5
緑 (GREEN)		174934-4
黒 (BLACK)		174934-2
白 (WHITE)	14Pos. CAP HOUSING キャップハウジング	174934-1

Copyright ©1988年 AMP (Japan), LTD. ALL RIGHTS RESERVED.		Copyright ©1988 AMP (Japan), LTD. ALL RIGHTS RESERVED.		AMP 日本エー・エム・ピー株式会社 Tokyo, Japan	
絶縁電線断面積 (WIRE RANGE) — mm ² (AWG —)		被覆外径 (INSULATION DIA.) — mmφ		名称 (NAME) 070シリーズ マルチロック I/Oコネクタ 14極 キャップハウジング (電線対電線中継用) (.070 SERIES MULTILOCK I/O CONNECTOR, 14Pos. CAP HOUSING; W-W)	
材料 (MATERIAL) PBT		仕上 (FINISH) —		一般公差 (GENERAL TOLERANCE) 10以下: ±0.2 10を超え 30以下: ±0.25 30を超え 100以下: ±0.3 角 度: ±3°	
LTR 変更 (REVISION RECORD)		DR CHK DATE		LOC 番号 (No.) B J C-174934	
E ADDED COLOR ITEM FJ00-0854-94 色追加		D REVISED FJ00-0950-93 変更		REV. E SHEET 1 OF 1	
C REDRAWN & ADDED COLOR ITEM 再作成: 色追加 J-0114		DR CHK DATE		尺度 (SCALE) 2-1	
APP. A. TOMITA		CHK. DR. Y. Fujimori		REV. E SHEET 1 OF 1	

(CUSTOMER DRAWING) 参考 面