



ВАНВІ ВВ


ВВ8	Производ. помпы	Объем ресивера	Макс. давление	Мощность двигателя	Уровень шума	Масса	Размеры	
	50 л/мин	9 литров	8Бар	0.34кВт 0.5л/с	40дБ	21кг	47x34x34	
	Падение производительности помпы в зависимости от рабочего давления:							
	1Бар	2Бар	3Бар	4Бар	5Бар	6Бар	7Бар	8Бар
	40 л/мин	38 л/мин	36 л/мин	35 л/мин	34 л/мин	33 л/мин	32 л/мин	31 л/мин
Рабочий цикл помпы: рекомендуемый 15% (10 мин. в час), максимальный 50%								


ВВ15V	Производ. помпы	Объем ресивера	Макс. давление	Мощность двигателя	Уровень шума	Масса	Размеры	
	50 л/мин	15 литров	8Бар	0.34кВт 0.5л/с	40дБ	22кг	47x37x37	
	Падение производительности помпы в зависимости от рабочего давления:							
	1Бар	2Бар	3Бар	4Бар	5Бар	6Бар	7Бар	8Бар
	40 л/мин	38 л/мин	36 л/мин	35 л/мин	34 л/мин	33 л/мин	32 л/мин	31 л/мин
Рабочий цикл помпы: рекомендуемый 15% (10 мин. в час), максимальный 50%								

ВВ15	Производ. помпы	Объем ресивера	Макс. давление	Мощность двигателя	Уровень шума	Масса	Размеры	
	50 л/мин	15 литров	8Бар	0.34кВт 0.5л/с	40дБ	28кг	61x50x30	
	Падение производительности помпы в зависимости от рабочего давления:							
	1Бар	2Бар	3Бар	4Бар	5Бар	6Бар	7Бар	8Бар
	40 л/мин	38 л/мин	36 л/мин	35 л/мин	34 л/мин	33 л/мин	32 л/мин	31 л/мин
Колесики для легкого перемещения в комплекте.								
Рабочий цикл помпы: рекомендуемый 15% (10 мин. в час), максимальный 50%								

ВАНВІ ВВ


ВВ24	Производ. помпы	Объем ресивера	Макс. давление	Мощность двигателя	Уровень шума	Масса	Размеры	
	50 л/мин	24 литра	8Бар	0.34кВт 0.5л/с	40дБ	26кг	49х65х35	
Падение производительности помпы в зависимости от рабочего давления:								
	1Бар	2Бар	3Бар	4Бар	5Бар	6Бар	7Бар	8Бар
	40 л/мин	38 л/мин	36 л/мин	35 л/мин	34 л/мин	33 л/мин	32 л/мин	31 л/мин
Колесики для легкого перемещения заказываются отдельно. ВРВ0157								
Рабочий цикл помпы: рекомендуемый 15% (10 мин. в час), максимальный 50%								

ВВ24V	Производ. помпы	Объем ресивера	Макс. давление	Мощность двигателя	Уровень шума	Масса	Размеры	
	50 л/мин	24 литра	8Бар	0.34кВт 0.5л/с	40дБ	26кг	52х40х40	
Падение производительности помпы в зависимости от рабочего давления:								
	1Бар	2Бар	3Бар	4Бар	5Бар	6Бар	7Бар	8Бар
	40 л/мин	38 л/мин	36 л/мин	35 л/мин	34 л/мин	33 л/мин	32 л/мин	31 л/мин
Рабочий цикл помпы: рекомендуемый 15% (10 мин. в час), максимальный 50%								

ВВ24D	Производ. помпы	Объем ресивера	Макс. давление	Мощность двигателя	Уровень шума	Масса	Размеры	
	100 л/мин	24 литра	8Бар	0.68кВт 1.0л/с	42дБ	31кг	49х65х25	
Падение производительности помпы в зависимости от рабочего давления:								
	1Бар	2Бар	3Бар	4Бар	5Бар	6Бар	7Бар	8Бар
	80 л/мин	76 л/мин	72 л/мин	70 л/мин	68 л/мин	66 л/мин	64 л/мин	62 л/мин
Колесики для легкого перемещения заказываются отдельно. ВРВ0157								

ВАНВІ ВВ

Рабочий цикл помпы: рекомендуемый 15% (10 мин. в час), максимальный 50%

ВВ50D	Производ. помпы	Объем ресивера	Макс. давление	Мощность двигателя	Уровень шума	Масса	Размеры	
	100 л/мин	50 литров	8Бар	0.68кВт 1.0л/с	42дБ	46кг	49x65x25	
Падение производительности помпы в зависимости от рабочего давления:								
	1Бар	2Бар	3Бар	4Бар	5Бар	6Бар	7Бар	8Бар
	80 л/мин	76 л/мин	72 л/мин	70 л/мин	68 л/мин	66 л/мин	64 л/мин	62 л/мин
Колесики для легкого перемещения заказываются отдельно. ВРВ0157								
Рабочий цикл помпы: рекомендуемый 15% (10 мин. в час), максимальный 50%								