

Радиочастотные соединители (СР) - это изделия, предназначенные для соединения кабелей между собой, кабелей с приборами или с блоками в радиоэлектронной аппаратуре.

По виду соединения коннекторы подразделяются на соединители с резьбовым соединением, при помощи резьбовой накидной гайки; с байонетным соединением, при помощи быстросъемного фигурного замка (байонета); с врубным соединением, при непосредственном сочленении блоков аппаратуры.

По конструктивному исполнению соединители подразделяются на кабельные, заделываемые на кабелях; приборные, монтируемые на панелях приборов; жесткие коаксиальные линии; переходники. Кабельные и приборные соединители изготавливаются в виде розеток и вилок (полярные) или с одинаковыми частями (униполярные).

Коннекторам присваивается условное обозначение, например СРГ-50-884-ФМВ.

СР – соединитель радиочастотный

Г – герметизированный

50 или 75 - волновое сопротивление (Ом)

884 – порядковый номер разработки

Ф – материал изолятора (Ф-фторопласт, П-полиэтилен, С-полистирол)

М – модернизированный

В – всеклиматическое исполнение

Номера разработок с 1 до 100 - это байонетные соединители, с 101 до 500 - резьбовое соединение, с 501 по 700 – врубные соединители.

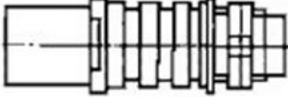
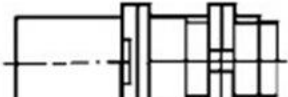
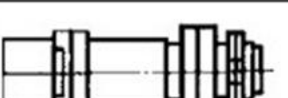
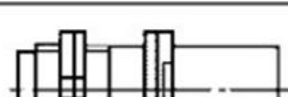
Информация о разъемах построена следующим образом

Присоединительные размеры					
Наименование соединителей					
Обозначение типоконструкции. Технические условия	Марки кабелей*	Габаритные размеры		Масса, г	
		Длина L	Высота H		

* Запись РК75-4-11 (12, 13, 15, 16) обозначает кабели РК75-4-11, РК75-4-12, РК75-4-13, РК75-4-15, РК75-4-16.

ПЕРЕХОДНИК «ШТЕКЕР-ГНЕЗДО» СРГ50-187ФВ НА ПАНЕЛЬ (фторопластовый изолятор)



Тип соединителя, ТУ	Марка кабеля	Габариты		Масса, г	Чертеж
		L	H		
ГОСТ 20265-83 (без резьбы и фиксаторов)					
ПЕРЕХОДЫ					
СРГ-50-407ФВ ВР0.364.022ТУ	(Ш - Г)	78.5	26.0	128	
СРГ-50-187ФВ ВР0.364.022ТУ		59.5	24.0	78	
СРГ-50-190ФВ ВР0.364.022ТУ		89.5	26.0	140	
СРГ-50-405ФВ ВР0.364.022ТУ		59.5		92	

ОБЩИЕ ХАРАКТЕРИСТИКИ И УСЛОВИЯ ЭКСПЛУАТАЦИИ

Рабочее напряжение (В) – 500

Сопротивление соединения «штекер-гнездо» и «корпус-корпус» (Ом) – 0.01

Диапазон рабочих температур (С) :

- 60 + 155 с фторопластовым изолятором

- 60 + 85 с полиэтиленовым изолятором

Относительная влажность воздуха (при 35 С) – 98%