

Z05001PS
(ON 0NIMVHD)各機図

NOTE1. ONCE YOU CLOSE THE SLIDER COVERED WITH SHELL, SPECIAL JIG IS NECESSARY TO EXTRACT IT.

注1. 本製品は、スライダーを一度ロックさせ再び開放するには、専用の治具が必要となります。

版数 REV.	年月日 DATE	DCN NO.	変更内容 DESCRIPTION	製図 DR.	担当 CHK.	査閲 APPD.	承認 APPD.

COMPANY LOGO "JAE" POSITION
社標表示位置

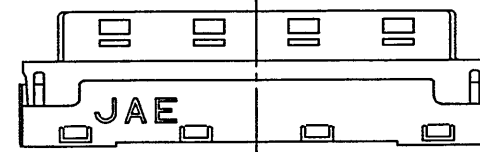
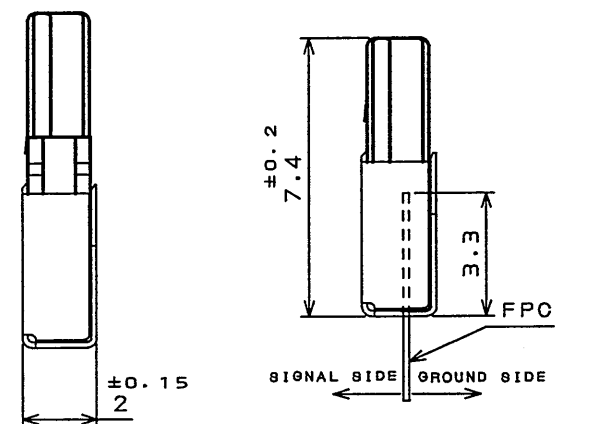
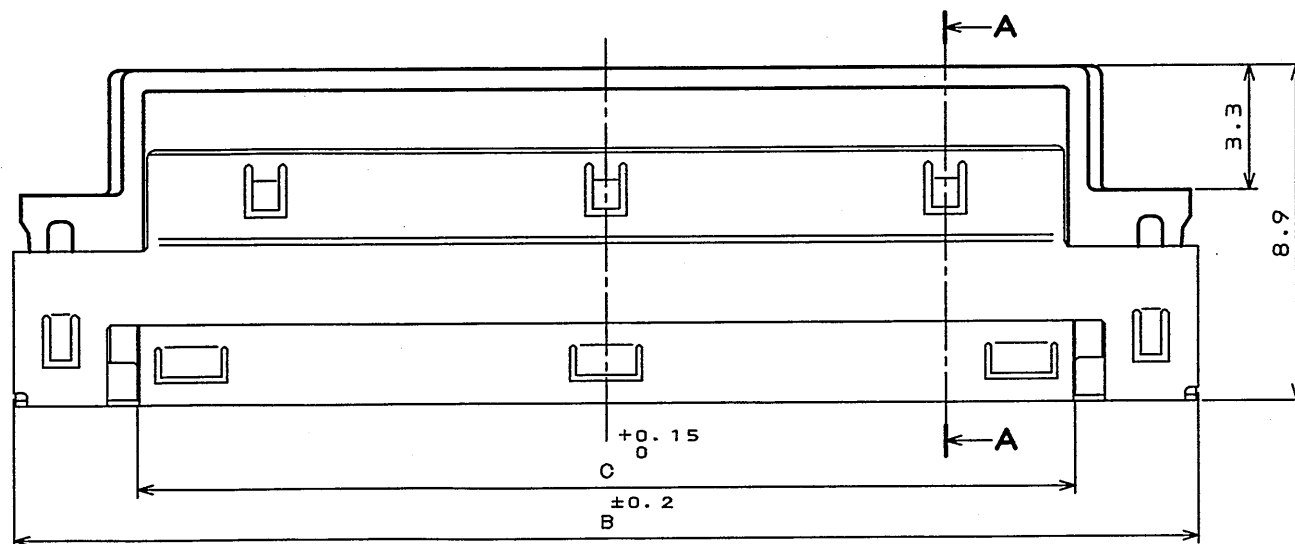
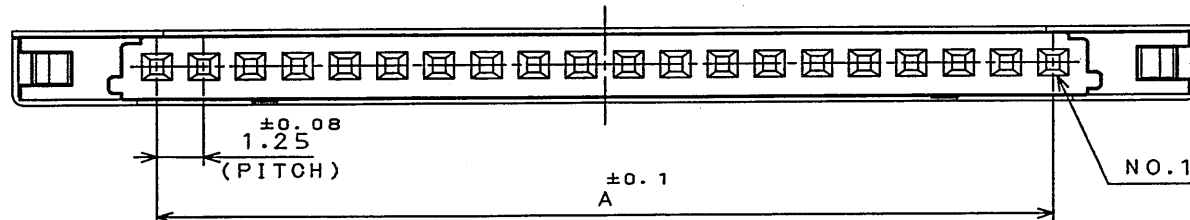
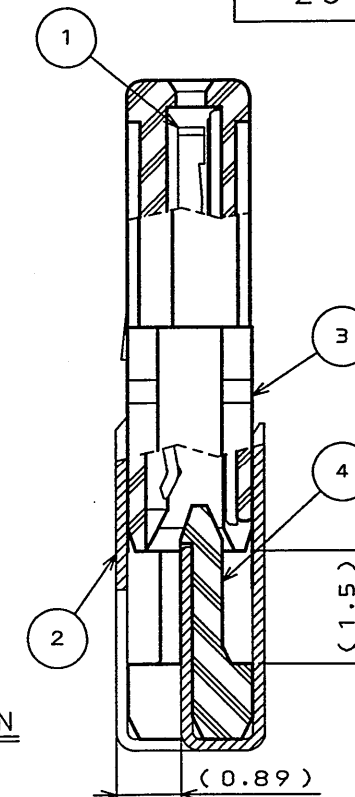


TABLE 1

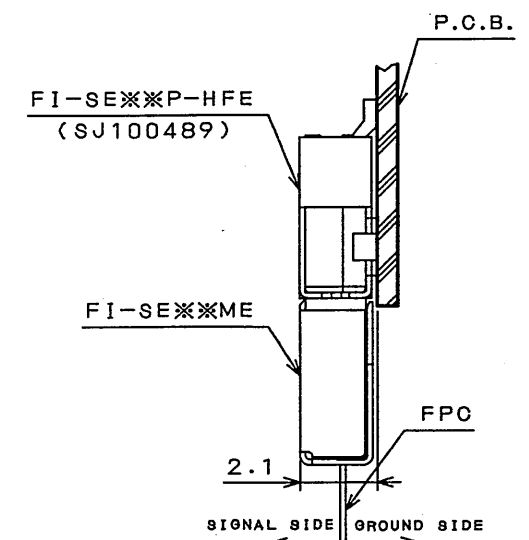
DIMENSION NO. OF CONTACTS(N)	A	B	C
20	23.75	31.5	24.8



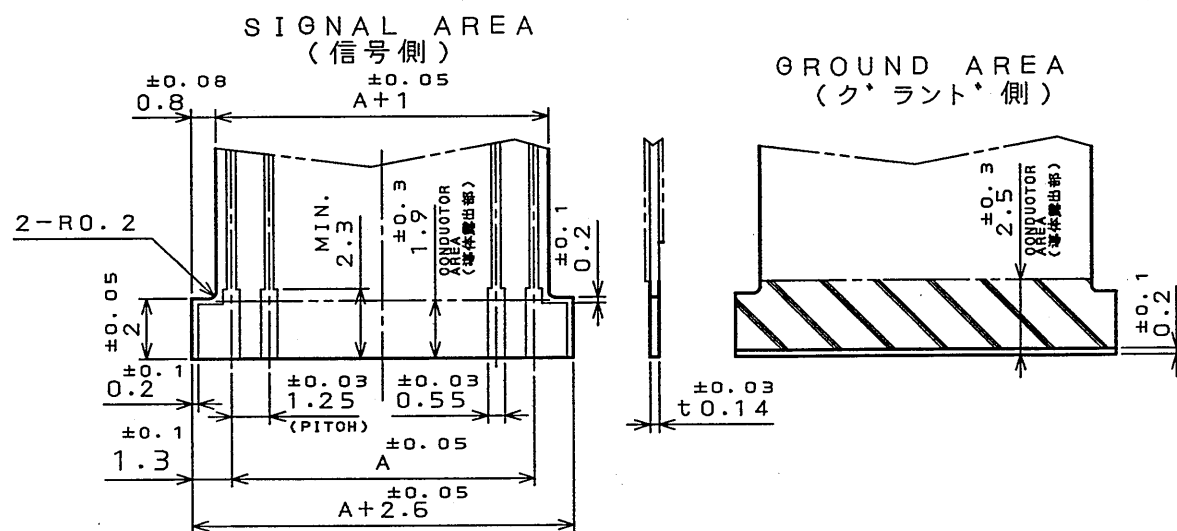
LOCKED CONDITION
FPC嵌合状態図



SECT. A-A
(SCALE 10:1)



MATED CONDITION(REF.)
嵌合状態図(参考)



F.P.C. PATTERN DIMENSION(REF.)
FPCパターン寸法(参考)

4	SLIDE INSULATOR スライド インシュレータ	1	GLASS FILLED PPS ガラス入りPPS		UL94V-0 BROWN(茶)
3	BASE INSULATOR ベース インシュレータ	1	GLASS FILLED PPS ガラス入りPPS		UL94V-0 BLACK(黒)
2	SHELL シェル	1	COPPER ALLOY 銅合金	TIN PLATING Snメッキ	
1	CONTACT コンタクト	N	COPPER ALLOY 銅合金	MATING SIDE: GOLD OVER NICKEL FPC SIDE: (LEAD FREE) TIN/TIN ALLOY OVER NICKEL	ピン嵌合側: Ni上Auメッキ FPC嵌合側: Ni上銅または銅合金(無鉛)メッキ
符号 NO.	名称 DESCRIPTION	個数 QTY.	材料 MATERIAL	仕上 FINISH	備考 REMARKS

仕様書(SPECIFICATION)	第1版(ORIGINAL DATE) 10.Dec.2003	尺1/2寸(1:2)寸法(REFERENCE)	名称(TITLE) FI-SE※※ME	図面番号(DRAWING NO.) SJ100502	版数 (REV.) 1
JACS-1526	製図 DR. H.SAKURADA	担当 CHK. T.YAMAJI	査閲 APPD. M.Suzuki	承認 APPD. Y.Obayashi	
公差(GENERAL TOLERANCE)					
寸法(DIMENSION)	角度(ANGLES)				
. ±0.8	° ±				
.X ±0.4	°X ±				
.XX ±0.1					
.XXX ±					

LEAD FREE この製品は鉛フリー品です

JAE CONNECTOR DIV. PROPRIETARY.
COPYRIGHT(C) 2003, JAPAN AVIATION ELECTRONICS INDUSTRY, LTD.

Mouser Electronics

Authorized Distributor

Click to View Pricing, Inventory, Delivery & Lifecycle Information:

[JAE Electronics:](#)

[FI-SE20ME](#)