


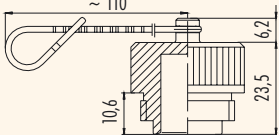
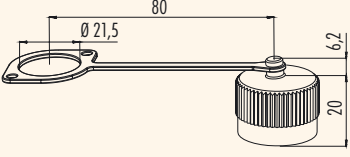
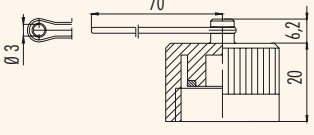



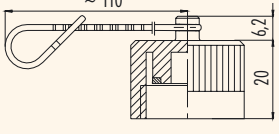
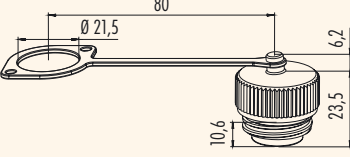
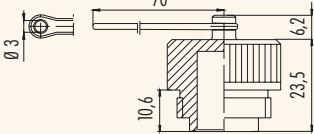



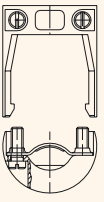
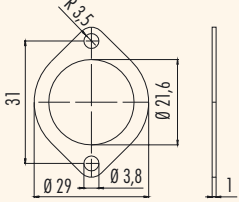
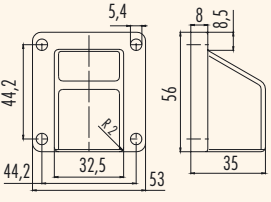


Maschinensteckverbinder Serie 692 - 693
Connectors for machines series 692 - 693

Zubehör
Accessories

| | | | |
|-------------------------------------|---|--|--|
| <p>Bezeichnung Description</p> | <p>Schutzkappe für Kabelstecker, IP 67 Protection cap for male cable connector, IP 67</p> | <p>Schutzkappe für Flanschstecker, IP 67 Protection cap for male socket, IP 67</p> | <p>Schutzkappe für Flanschstecker, IP 67 Protection cap for male socket, IP 67</p> |
| <p>Abbildung Figure</p> |  |  |  |
| <p>Maßzeichnung Drawing</p> |  |  |  |
| <p>Bestell-Nr. Ordering-No.</p> | <p>Bestell-Nr. Ordering-No. 08-2300-000-000</p> | <p>Bestell-Nr. Ordering-No. 08-2672-000-000</p> | <p>Bestell-Nr. Ordering-No. 08-2301-000-000</p> |
| <p>Bezeichnung Description</p> | <p>Schutzkappe für Kabeldose, IP 67 Protection cap for female cable connector, IP 67</p> | <p>Schutzkappe für Flanschdose, IP 67 Protection cap for female socket, IP 67</p> | <p>Schutzkappe für Flanschdose, IP 67 Protection cap for female socket, IP 67</p> |
| <p>Abbildung Figure</p> |  |  |  |
| <p>Maßzeichnung Drawing</p> |  |  |  |
| <p>Bestell-Nr. Ordering-No.</p> | <p>Bestell-Nr. Ordering-No. 08-2299-000-000</p> | <p>Bestell-Nr. Ordering-No. 08-2673-000-000</p> | <p>Bestell-Nr. Ordering-No. 08-2302-000-000</p> |
| <p>Bezeichnung Description</p> | <p>Zugentlastung Cable clamp</p> | <p>Flachdichtung für Flanschsteckverbinder Flat seal for sockets</p> | <p>Anbauehäuse Bulkhead housing</p> |
| <p>Abbildung Figure</p> |  |  |  |
| <p>Maßzeichnung Drawing</p> |  |  |  |
| <p>Bestell-Nr. Ordering-No.</p> | <p>Bestell-Nr. Ordering-No. 08-0628-000-000</p> | <p>Bestell-Nr. Ordering-No. 04-0722-000</p> | <p>Bestell-Nr. Ordering-No. 16-0566-00-00</p> |

Maschinensteckverbinder Serie 692 - 693
Connectors for machines series 692 - 693

Zubehör
Accessories

Bezeichnung
Description

Schutzkappe für Anschlussseite, Flanschsteckverbinder mit Schraubanschluss
 Protection cap - screw termination side for socket

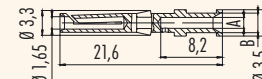
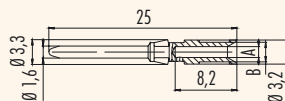
Stiftkontakt (VE=100 Stck.)
 Male contact (PU=100 pcs)

Buchsenkontakt (VE=100 Stck.)
 Female contact (PU=100 pcs)

Abbildung
Figure



Maßzeichnung
Drawing



Bestell-Nr.
Ordering-No.

Bestell-Nr.
Ordering-No.
16-0565-00-00

| A | B | Für Leiterquerschnitt for wire gauge | AWG | Bestell-Nr. Ordering-No. |
|------|-----|---|-------|-----------------------------|
| 0,9 | 2,6 | 0,14-0,34 mm ² | 26-22 | 61-0891-139 |
| 1,1 | 2,6 | 0,5 mm ² | 20 | 61-0892-139 |
| 1,45 | 2,6 | 0,75-1 mm ² | 18 | 61-0893-139 |
| 1,8 | 3,0 | 1,5 mm ² | 16 | 61-0894-139 |

| A | B | Für Leiterquerschnitt for wire gauge | AWG | Bestell-Nr. Ordering-No. |
|------|-----|---|-------|-----------------------------|
| 0,9 | 2,6 | 0,14-0,34 mm ² | 26-22 | 61-0896-139 |
| 1,1 | 2,6 | 0,5 mm ² | 20 | 61-0897-139 |
| 1,45 | 2,6 | 0,75-1 mm ² | 18 | 61-0898-139 |
| 1,8 | 3,0 | 1,5 mm ² | 16 | 61-0899-139 |

Bezeichnung
Description

Crimpzange für gedrehte Crimpkontakte
 Hand crimping tool for turned crimp contacts

Lösewerkzeug für Kontakte
 Removal tool for contacts

Abbildung
Figure



Bestell-Nr.
Ordering-No.

Bestell-Nr.
Ordering-No.
66-0003-001

Bestell-Nr.
Ordering-No.
66-0004-001