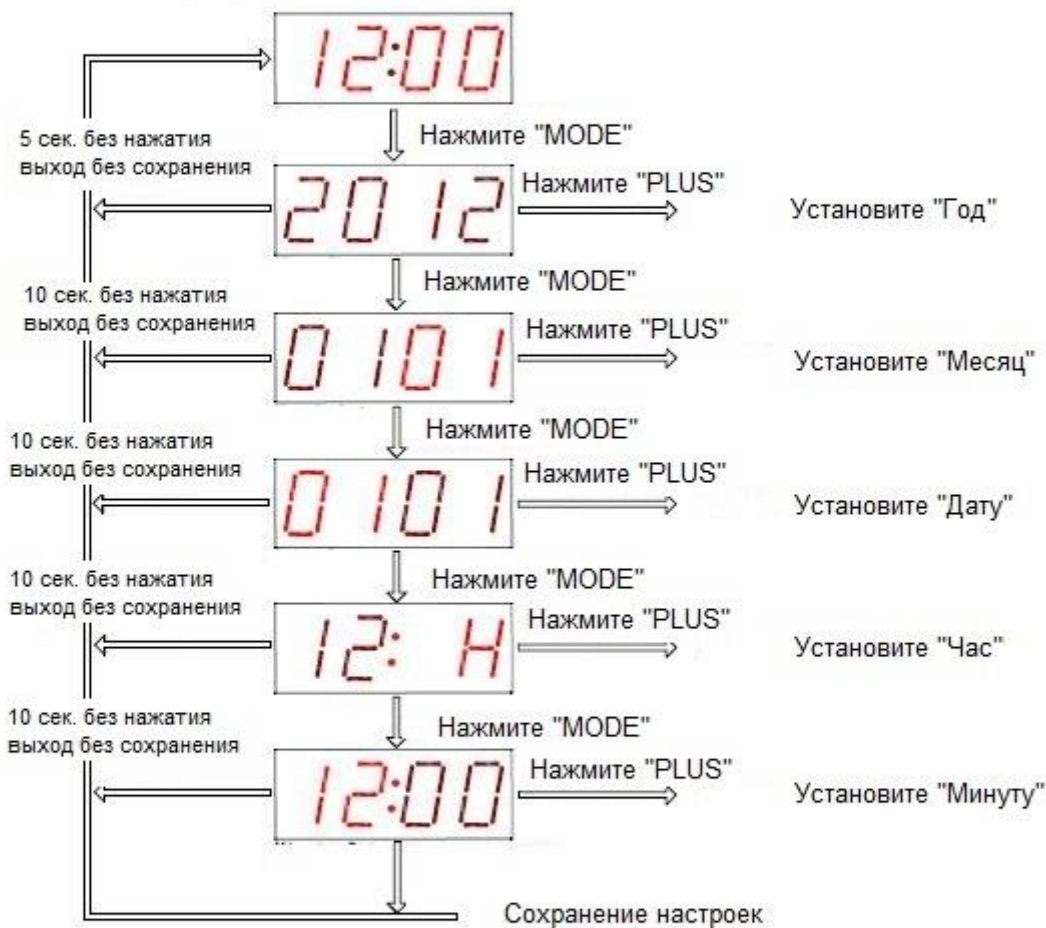


NM8017 Инструкция по настройке

Установка времени

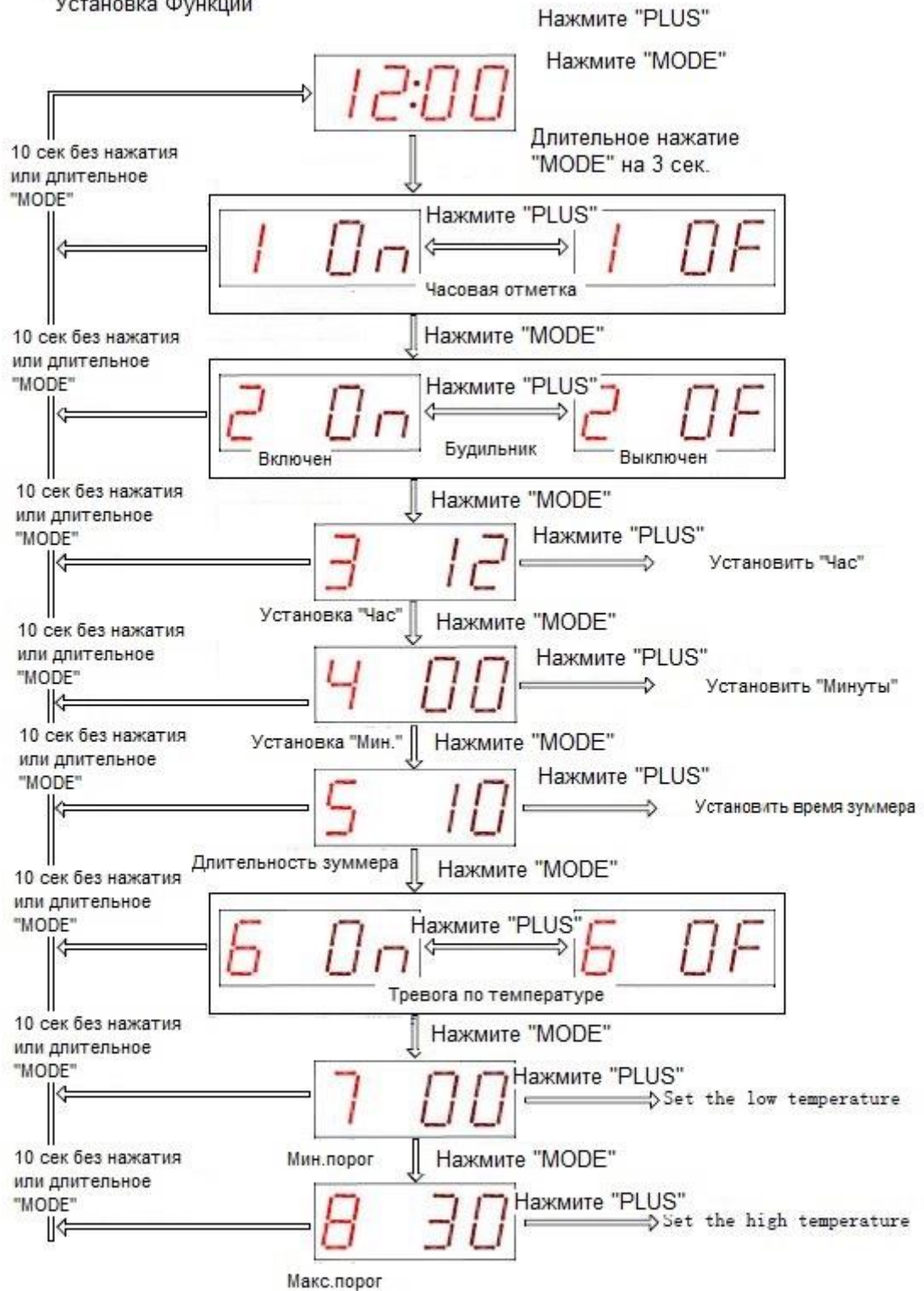
Последовательность отображения по умолчанию: год, дата, время, температура



Условные обозначения



Установка Функций



Изменение режима светодиодов



Нажмите "PLUS"



Нажмите один раз
в режиме отображения
времени


Часы работают неправильно

Питание включено



Датчик температуры DS18B20 работает неправильно

Питание включено



Описание функций

1. Часовая отметка времени

С 8.00 до 22.00 каждое начало часа будет сопровождаться сигналом зуммера

2. Будильник

При включенном будильнике , зуммер будет издавать сигнал заданное время. Для отключения сигнала нажмите любую клавишу

3. Тревога по температуре

При температуре ниже или выше заданной зуммер будет издавать сигнал. Светодиоды будут мигать