

НАБОРЫ ИНСТРУМЕНТОВ С 4 ЧАСТЯМИ: подставка, оловоотсос, паяльник, припой



Применение:

Модели 20 Вт, 30 Вт и 40 Вт:

Радиоуправление, хобби, малые электрические части.

Модель 60W: Бытовые электроприборы, конденсаторы и др.

Как паять:

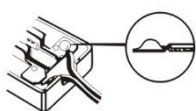
1. Удалите грязь, ржавчину или краску с той части, которую хотите припаять.
2. Нагрейте деталь паяльником.



1. Нанесите на деталь припой на основе канифоли и расплавьте его с помощью паяльника.
Примечание: при использовании припоя на основе канифоли обязательно нанесите паяльную пасту на деталь перед нанесением припоя.



1. Дождитесь, пока припой остынет и затвердеет, прежде чем перемещать припаянную деталь.



ВНИМАНИЕ



1. Обращайтесь с нагретым паяльником с особой осторожностью, так как высокая температура паяльника может вызвать возгорание или болезненные ожоги.
2. При первом использовании паяльника он может слегка дымить, поскольку нагревательный

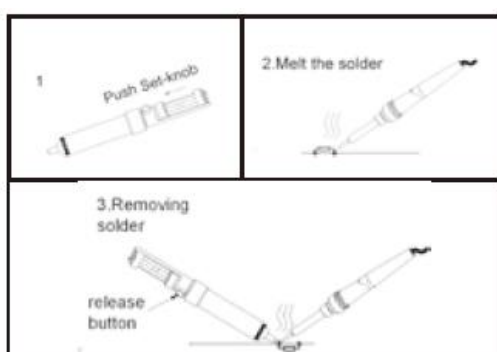
элемент подсыхает. Это нормально и должно длиться только около 10 мин.

3. Никогда не надавливайте жалом при пайке.

Оловоотсос

Процедура применения

1. Нажмите на ручку настройки для загрузки, пока она не остановится.
2. Расплавьте припой.
3. Примените сопло к расплавленному припою и нажмите кнопку.



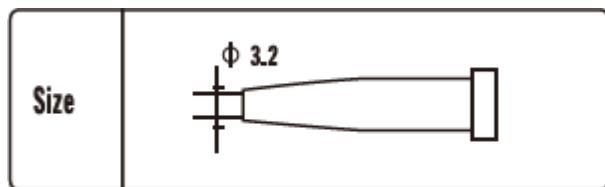
Уход и обслуживание

Замена сопла: 1. Поверните сопло против часовой стрелки на 90° и извлеките сопло.

Снимите цилиндр

1. Вытащите винт и вытащите вал.
2. Растяните цилиндр и снимите его.
3. Шаг 1 также помогает очистить поверхность цилиндра от припоя.

Запасные части для замены



Пожалуйста, время от времени очищайте цилиндр, чтобы сохранить его работоспособность.

Внимание

При перезагрузке избегайте блокировки сопла припоя.

1. Прибор не является игрушкой и не должен храниться в руках детей.
2. Перед чисткой прибора или заменой фильтра всегда вынимайте вилку шнура питания из розетки. Отвинчивание корпуса не допускается.
3. Данное устройство не предназначено для использования лицами (в том числе детьми) с ограниченными физическими или умственными способностями или недостатком опыта и знаний, если только им не был предоставлен контроль или инструкция по использованию устройства лицом, ответственным за их безопасность.