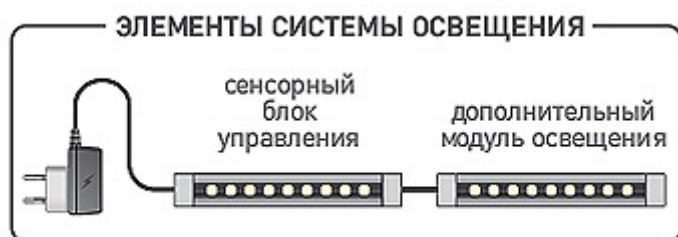


Основные особенности ассортимента LED-модулей ЭРА

Светодиодная линейка ЭРА LM позволяет обеспечить оптимальное кол-во света для освещения рабочих поверхностей кухни, письменных столов или других предметов интерьера при минимальном потреблении электроэнергии. Встроенная сенсорная система позволяет управлять освещением без использования стандартных выключателей и обеспечивает повышенный комфорт в эксплуатации.



Технология touch – удобно и просто



Легкая установка на любую поверхность с помощью крепежных элементов и двустороннего скотча



Модульная система – это возможность собирать цепь длиной до 3 метров с помощью коннекторов (провод + пластиковый переходник)



Низкое энергопотребление

Внимание! При одновременном подключении нескольких модульных светильников Вам необходимо дополнительно рассчитать и подобрать соответствующий по мощности источник питания. Минимальная мощность источника питания должна быть на 20% выше совокупной потребляемой мощности модульной системы.

Например: Вы хотите подключить 3 модуля мощностью 3 Вт, 5 Вт и 5 Вт. Таким образом, совокупная мощность потребления Вашей системы составляет 13 Вт, поэтому мощность источника питания должна быть не менее 15 Вт.

Особенности для серии

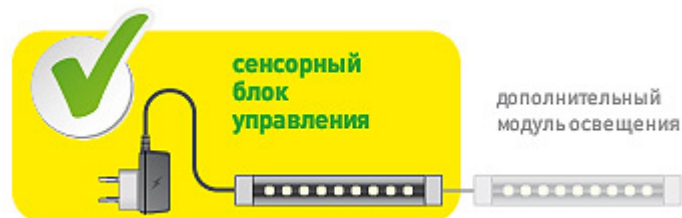
«А»:



СЕНСОРНЫЙ БЛОК УПРАВЛЕНИЯ LM-A1

Комплектность:


- Светодиодный модуль
- Набор крепежных элементов
- Источник питания - DC 1A 12B



ДОПОЛНИТЕЛЬНЫЙ МОДУЛЬ LM-A1-add1

Комплектность:

- Светодиодный модуль
- Набор крепежных элементов
- Соединительный кабель 1,2 м
- Соединительный блок



Особенности для серии «С»:

- плоский профиль
- толщина всего 8мм



СЕНСОРНЫЙ БЛОК УПРАВЛЕНИЯ LM-C1

Комплектность:

- Светодиодный модуль
- Набор крепежных элементов
- Источник питания - DC 1 A 12 B



ДОПОЛНИТЕЛЬНЫЙ МОДУЛЬ LM-C1-add1

Комплектность:

- Светодиодный модуль
- Набор крепежных элементов
- Соединительный кабель 1,2 м
- Соединительный блок



Особенности для серии «С3»:

- сенсорное управление;
- высокая мощность света;
- легкость крепления на любой поверхности;
- поддержка модульной системы;
- экономия электроэнергии;
- длительный срок службы



ОСНОВНОЙ МОДУЛЬ СЕРИИ LM-C3

Комплектность:

- Светодиодный модуль
- Набор крепежных элементов
- Источник питания 12V



ДОПОЛНИТЕЛЬНЫЙ МОДУЛЬ СЕРИИ LM-C3-add1

Комплектность:

- Светодиодный модуль
- Набор крепежных элементов
- Соединительный кабель 1 м
- Соединительный штекер

