

---

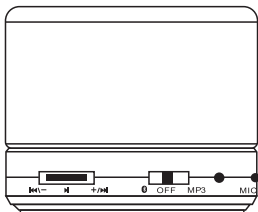
**ПОРТАТИВНАЯ  
КОЛОНКА  
BLUETOOTH / MP3 / FM**

---

**ИНСТРУКЦИЯ  
ПО ЭКСПЛУАТАЦИИ**

*для модели*

**K2**



## ОПИСАНИЕ УСТРОЙСТВА

Благодарим Вас за покупку портативной колонки **Bluetooth / Mp3 / FM**.

Данное руководство содержит полную инструкцию по использованию портативной колонки, в том числе такие вещи, как функциональные возможности, настройки, а также спецификацию продукта.

Перед использованием устройства, пожалуйста, внимательно ознакомьтесь с данным руководством.

Мы искренне надеемся, что наш продукт будет соответствовать всем Вашим требованиям и прослужит Вам долгое время.

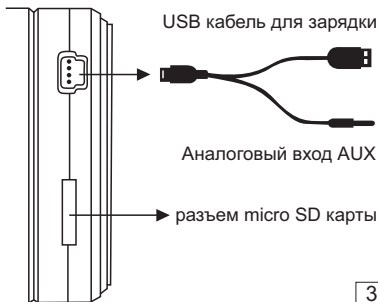
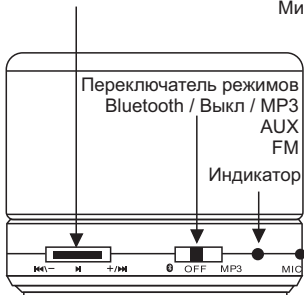
### **Предупреждения:**

- Не роняйте и не бросайте устройство.
- Не используйте в условиях повышенной влажности и высокой температуры.
- Используйте устройство вдали от огня.
- Не ремонтируйте устройство в случае его поломки. Выключите устройство и обратитесь к поставщику. Неправильный ремонт может вывести устройство из строя.
- Не используйте для очистки устройства химически активные вещества.

# КОНСТРУКЦИЯ УСТРОЙСТВА

Кнопка управления

Микрофон



## **ВКЛЮЧЕНИЕ / ВЫКЛЮЧЕНИЕ**

Для включения портативной колонки измените положение переключателя режимов вправо или влево (в соответствии с необходимым выбором режима работы), для выключения установите переключатель в положение «OFF».

## **ЗАРЯДКА**

Для зарядки используйте кабель mini USB AUX из комплекта.

1. Вставьте USB кабель в USB порт зарядного устройства либо в компьютер.
2. Соедините USB кабель с разъемом mini USB портативной колонки. Загорится красный индикатор заряда.
3. Время до полной зарядки составит примерно 2 часа.



### **Внимание!**



Не оставляйте устройство во включенном состоянии после использования.



Аккумуляторная батарея разрядится ниже минимального порога заряда и выйти из строя.



*Случай не является гарантийным.*

## КНОПКИ УПРАВЛЕНИЯ



 В режимах **Bluetooth / MP3 плеер / FM радио**: кратковременное нажатие  инициирует переход к предыдущей композиции (радиостанции).



 Во всех режимах: длительное нажатие инициирует уменьшение  громкости.

 В режимах **Bluetooth / MP3 плеер / FM радио**: кратковременное нажатие  инициирует переход к следующей композиции (радиостанции).

 Во всех режимах: длительное нажатие инициирует увеличение  громкости.

 В режимах **Bluetooth / MP3 плеер**: кратковременное нажатие инициирует  паузу / воспроизведение (ответ на звонок / набор последнего номера)

 В режиме **FM радио**: кратковременное нажатие инициирует поиск  радиостанций.

 В режимах **FM радио / MP3 плеер / AUX**: длительное нажатие  инициирует преход между режимами **FM радио / MP3 плеер / AUX**.

## РЕЖИМЫ РАБОТЫ

### MP3 плеер



Воспроизведение музыкальных композиций с внешнего носителя: micro SD карта. Для воспроизведения установите внешний носитель в устройство.

**Выбор режима:** установите переключатель режимов в положение Mp3.

### AUX плеер



Воспроизведение аналогового сигнала (звука) через разъем 3,5 jack.

**Выбор режима:** установите переключатель режимов в положение Mp3. Долговременно нажмите на кнопку ► «пауза».

### Bluetooth



Возможно использовать портативную колонку в качестве громкой связи (есть встроенный микрофон) или просто для воспроизведения музыкальных композиций по каналу bluetooth.

**Выбор режима:** установите переключатель режимов в положение Bluetooth.

### FM радио



Прием и воспроизведение радиостанций в диапазоне FM. В качестве антенны используется кабель USB из комплекта.

**Выбор режима:** установите переключатель режимов в положение Mp3. Долговременно нажмите на кнопку ► «пауза».

## BLUETOOTH СОЕДИНЕНИЕ

- Войдите в режим Bluetooth воспроизведения. Синий светодиод будет часто мигать.
- На сопрягаемом устройстве в списке Bluetooth соединений выберите «**BT Speaker**». Выполните сопряжение. В случае если для установления соединения понадобится ввести пароль или PIN код, введите 0000.
- При удачном подключении портативной колонки, раздастся короткий звуковой сигнал, светодиод будет гореть синим светом.

### Светодиодный индикатор

- Синий: MP3 плеер в режиме паузы или режим AUX. Bluetooth соединение установлено.
- ⊛ Синий мигающий: воспроизведение с SD-карты, Bluetooth.
- ⊛ Синий мигающий часто: установление Bluetooth соединения.
- Красный: низкий уровень заряда в режиме ВКЛ: идет заряд в режиме ВЫКЛ: заряд окончен

## ТЕХНИЧЕСКИЕ ХАРАКТЕРИСТИКИ

Элемент \ Модель	<b>К2</b>
USB порт	нет
Материал корпуса	алюминий
Поддержка карт памяти	micro SD до 32 Гб
Микрофон	встроенный
Bluetooth	v2.1 +EDR +A2DP*
Тип аккумулятора	Li-pol встроенный
Аккумулятор	3,7В 520мАч
Динамик	45 мм 4 Ω 3 Вт
Частотный диапазон	280 Гц - 16 кГц
Громкость	≥ 95 Дб
Вес, гр	230
Габариты, мм	60x50x50

\* *A2DP (Advanced Audio Distribution Profile)* — расширенный профиль аудиораспределения, стерео-звучание.



# КОМПЛЕКТ ПОСТАВКИ

1. Портативная колонка Bluetooth / Mp3 / FM
2. Кабель для зарядки и подключения медиа устройств USB - mini USB +AUX
3. Упаковка
4. Инструкция на русском языке

*Производитель оставляет за собой право вносить изменения в конструкцию прибора и выходные характеристики.*



*Устройство не содержит в себе драгоценных металлов и сплавов.*

*Пользователь обязан: Отправить старое, либо вышедшее из строя и*



*неремонтопригодное оборудование, на утилизацию согласно стандартной практике страны эксплуатации оборудования.*

*Батареи, предназначенные на утилизацию, должны храниться так, чтобы предотвратить короткое замыкание их полюсов и разрушение корпуса батарей.*

Сделано в Китае по заказу:

**ООО “НПП “ОРИОН СПБ”**

192283, Санкт-Петербург,

Загребский бульвар, д. 33

E-mail: [orion@orionspb.ru](mailto:orion@orionspb.ru),

<http://www.orionspb.ru>



## ГАРАНТИЙНЫЕ ОБЯЗАТЕЛЬСТВА

Гарантийный срок эксплуатации прибора - 12 месяцев со дня продажи. В течение гарантийного срока производится безвозмездный ремонт при соблюдении потребителем правил эксплуатации. Без предъявления гарантийного талона, при механических повреждениях и неисправностях, возникших из-за неправильной эксплуатации, гарантийный ремонт не осуществляется.

В случае неисправности, при соблюдении всех требований эксплуатации, обмен прибора производится по месту продажи.

При возникновении проблем с функционированием прибора обращайтесь за консультацией:

по телефону: **(812) 708-20-25**

или на форум: [www.ogionspb.ru/forum](http://www.ogionspb.ru/forum)

**Внимание!** Выход из строя аккумуляторной батареи в случае глубокого разряда по вине пользователя не является гарантийным!

Дата продажи \_\_\_\_\_

Подпись продавца \_\_\_\_\_