

ABOUT Amass 关于艾迈斯

艾迈斯成立于2002年，专注于直流大电流连接器的研发、生产与销售，为江苏省高新企业。目前产品远销全球63个国家与地区，服务于近1000家锂电上下游品牌企业。公司以高标准、高性价比的产品竭诚为您服务。



CERTIFICATION 多认证

生产基地全面通过ISO9001认证, 产品通过UL、CE、ROHS等认证。

We passed the ISO/CE/UL/ROHS and so on.

PATENT 多专利

Amass拥有近50项接头国家专利证书

We have nearly 50 patent in hand.



合作品牌企业

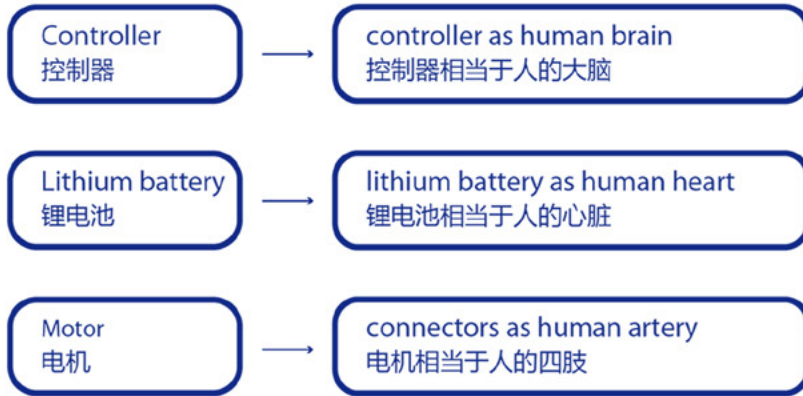


用心服务每一位客户

PYLONTECH

助力民族品牌之崛起

CONNECTORS USE 锂电池设备动力接头应用

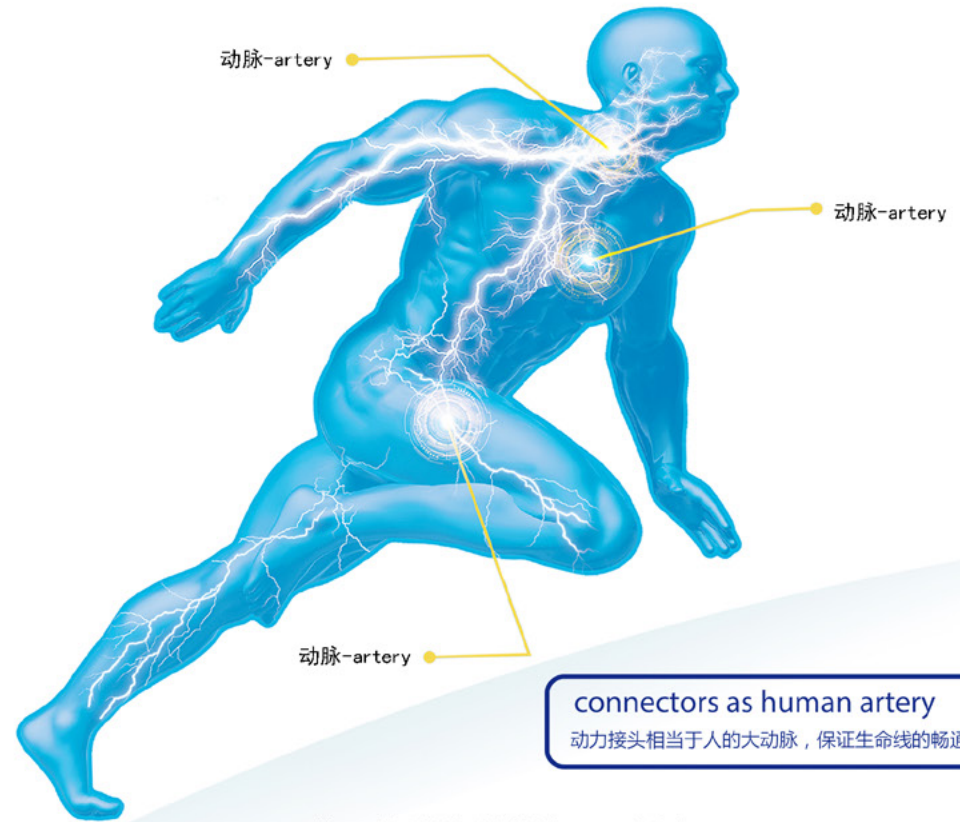


ONE STOP R & D CAPABILITY 一站式研发能力

研发能力, 15年如一日, 专注于过载连接的技术与经验, 只要您提出概念、想法、使用参数等, 或者我司现有产品的不足, 就可快速的为您提供清晰完整的解决方案。

We focus on the connectors 15 years as one day. You only need to give us an idea, data sheet or even the imagination that we can provide you the whole solution.

常规产品不适用, Amass与您联合研发!



联合研发合作案例

Amass的MR30系列产品应用在大疆御Mavic无人机上



Amass的SH3.5系列产品应用在小米9号平衡车上

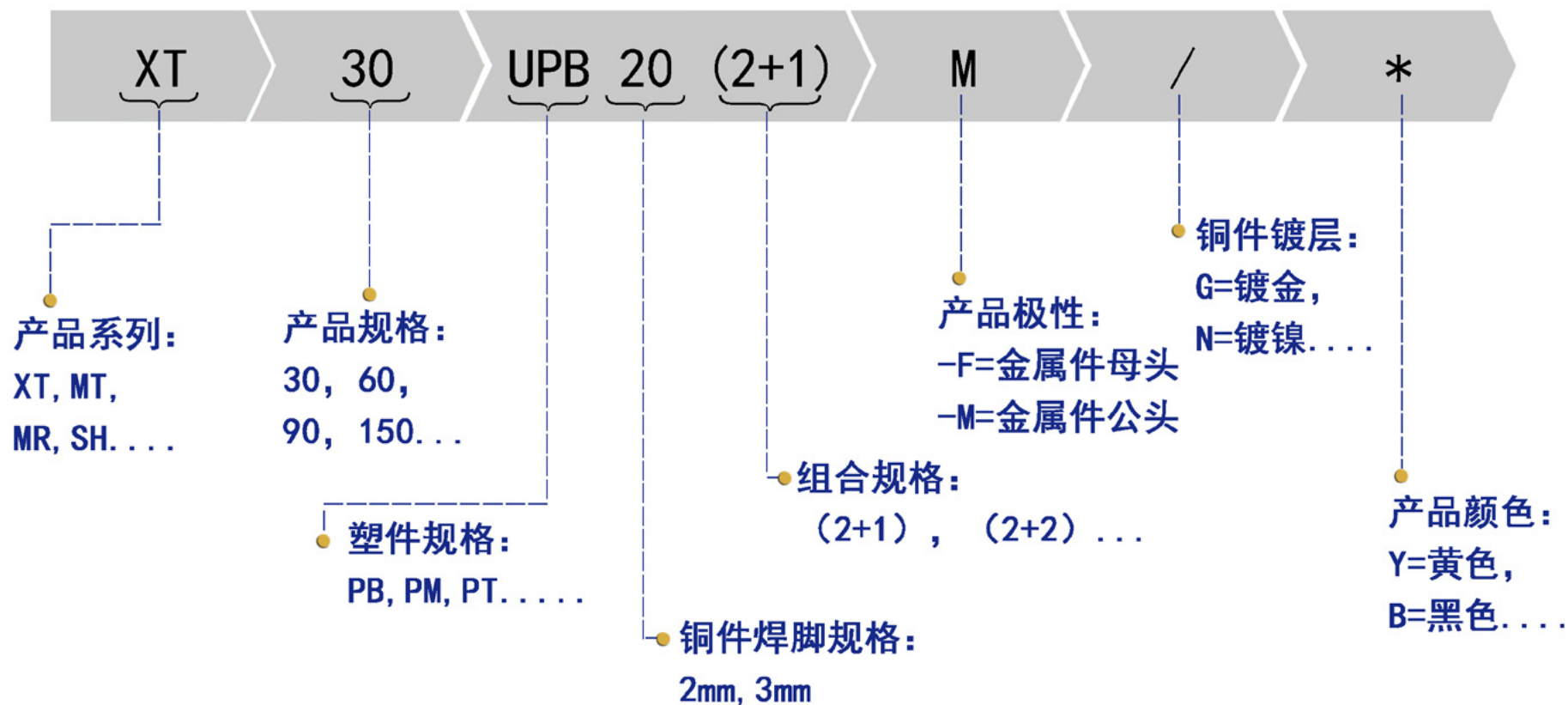


Amass的XT60U系列产品应用在泉峰的割草机上



艾迈斯产品型号说明

Model Description of Amass Products



产品目录

CATALOGUE

产品目录使用须知： 1、您可以通过点击相应的目录区域进入目标产品页（同时点击产品图片回到目录页）
2、Ctrl+F 通过查找输入相关产品型号或参数进行产品检索

额定电流	产品类别	产品名称	页数	产品图片	额定电流	产品类别	产品名称	页数	产品图片		
5-20A	2PIN	XT30U	P08-P09		40A-60A	2PIN	XT150	P21-P23			
		XT30G					XT90H				
		XT30ULW					XT90L				
		XT30ULB					XT90S				
		XT30UPB					XT90PB				
		XT30PW					XT90PW				
	3PIN	P10-11	MR30		混合	XT90 (2+2)					
			MT30			XT90PW (2+2)					
			MR30PB			60A 及以上	1PIN	AS150		P24-P26	
			MR30PW					SH8.0			
	混合	P12	XT30 (2+1)		混合			AS120 (2+4)			
			XT30 (2+2)					XT120 (2+2)			
			XT30PB (2+2)			AS150UPB					
XT30PW (2+2)			AS300								
20A-40A	1PIN	SH3.5	P13		其他	线束	AS150U	P26			
		SH4.0									
	2PIN	P14-P18	XT60								
			XT60U								
			XT60PB								
			XT60PW								
			XT60PT								
			XT60H								
			XT60L								
			XT60E1								
			XT60C								
			XT60PM								
			AM1015								
			AM1015E								
			3PIN							P18-P20	MT60
											MR60
	MR60PB										
	混合	P18-P20	XT60 (2+1)								
			XT60PW (2+1)								
			ICM150S17S								
			ICM150S17PB								
	ICM150S17PW										

额定电流说明： 我司样本中所显示的产品额定电流为 UL1977 标准下公司申报的电流，实际产品电流可参考产品“接线推荐”描述。

5A-20A 应用于锂电池

产品图片 (Picture)						
产品图纸 (Drawing)						
产品型号 (Item No)	XT30U-F. G. Y Ψ_L	XT30G-F. G. B	XT30ULW-F. G. Y Ψ_L	XT30ULW-F. G. Y Ψ_L	XT30UPB30-F. G. Y Ψ_L	XT30PW20-F. G. Y Ψ_L CE
	XT30U-F. N. B Ψ_L		XT30ULW-F. N. B Ψ_L	XT30ULW-F. N. B Ψ_L	XT30UPB30-F. N. B Ψ_L	XT30PW30-F. G. Y Ψ_L CE
	XT30U-F. G. B Ψ_L				XT30UPB30-F. G. B Ψ_L	
	XT30U-F. G. BL Ψ_L					





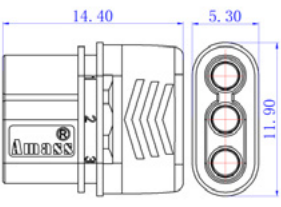
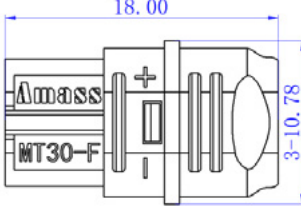
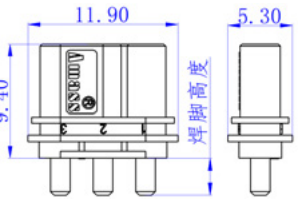
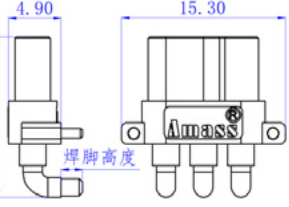
产品电气参数 (Parameter)						
耐电压 (Withstand voltage)	DC 500V					
额定电流 (Rated current)	15A/18#				15A	
瞬时电流 (Maxted current)	30A/18#				30A	
接触电阻 (Contact resistance)	1.20m Ω					
插拔寿命 (Use times)	100times					
防打火 (Fireproof)	否					
带卡扣 (Buckle)	否		是		否	
接线推荐 (Connection recommendation)				PCB 板焊接标准 (PCB Board Welding Standard)		
AWG	温升 60 $^{\circ}\text{C}$	温升 85 $^{\circ}\text{C}$			PCB 板 + 焊盘厚度 : 1.0-1.2mm	焊脚高度 2.0mm
16#	20A	25A			PCB 板 + 焊盘厚度 : 1.6-2.0mm	焊脚高度 3.0mm
18#	15A	20A				
20#	10A	15A				

5A-20A 应用于控制器、充电器

产品图片 (Picture)					
产品图纸 (Drawing)					
产品型号 (Item No)	XT30U-M. G. Y ψ_L XT30U-M. N. B ψ_L XT30U-M. G. B ψ_L	XT30G-M. G. B	XT30ULB-M. G. Y	XT30UPB30-M. G. Y ψ_L XT30UPB30-M. N. B ψ_L XT30UPB30-M. G. B ψ_L XT30UPB30-M. G. BL ψ_L	XT30PW20-M. G. Y ψ_L CE XT30PW30-M. G. B ψ_L CE

产品电气参数 (Parameter)				
耐电压 (Withstand voltage)	DC 500V			
额定电流 (Rated current)	15A/18#	15A		
瞬时电流 (Maxted current)	30A/18#	30A		
接触电阻 (Contact resistance)	1.20m Ω			
插拔寿命 (Use times)	100times			
防打火 (Fireproof)	否			
带卡扣 (Buckle)	否	是		
接线推荐 (Connection recommendation)			PCB 板焊接标准 (PCB Board Welding Standard)	
AWG	温升 60 $^{\circ}\text{C}$	温升 85 $^{\circ}\text{C}$	PCB 板 + 焊盘厚度 : 1.0-1.2mm	焊脚高度 2.0mm
16#	20A	25A	PCB 板 + 焊盘厚度 : 1.6-2.0mm	焊脚高度 3.0mm
18#	15A	20A		
20#	10A	15A		

5A-20A 应用于控制器

产品图片 (Picture)				
产品图纸 (Drawing)				
产品型号 (Item No)	MR30-FB. G. Y U _L CE	MT30-F. G. Y U _L CE	MR30PB30-F. G. Y U _L CE	MR30PW20-F. G. Y U _L CE
	MR30-FB. N. B U _L CE	MT30-F. N. B U _L CE		MR30PW20-F. G. B U _L CE
	MR30-FB. G. B U _L CE	MT30-F. G. B U _L CE		MR30PW30-F. G. Y U _L CE
	MR30-FB. G. BL U _L CE			

产品电气参数 (Parameter)				
耐电压 (Withstand voltage)	DC 500V			
额定电流 (Rated current)	15A/18#		15A	
瞬时电流 (Maxted current)	30A/18#		30A	
接触电阻 (Contact resistance)	1.20mΩ			
插拔寿命 (Use times)	100times			
防打火 (Fireproof)	否			
带卡扣 (Buckle)	否			
接线推荐 (Connection recommendation)			PCB 板焊接标准 (PCB Board Welding Standard)	
AWG	温升 60°C	温升 85°C	PCB 板 + 焊盘厚度 : 1.0-1.2mm	焊脚高度 2.0mm
16#	20A	25A	PCB 板 + 焊盘厚度 : 1.6-2.0mm	焊脚高度 3.0mm
18#	15A	20A		
20#	10A	15A		

5A-20A 应用于电机

产品图片 (Picture)				
产品图纸 (Drawing)				
产品型号 (Item No)	MR30-M. G. Y Ψ L C E	MT30-M. G. Y Ψ L C E	MR30PB30-M. G. Y Ψ L C E	MR30PW20-M. G. Y Ψ L C E
	MR30-M. N. B Ψ L C E	MT30-M. N. B Ψ L C E	MR30PB30-M. G. B Ψ L C E	MR30PW20-M. G. B Ψ L C E
		MT30-M. G. B Ψ L C E	MR30PB30-M. G. BL Ψ L C E	MR30PW30-M. G. Y Ψ L C E
				MR30PW30-M. G. BL Ψ L C E

产品电气参数 (Parameter)				
耐电压 (Withstand voltage)	DC 500V			
额定电流 (Rated current)	15A/18#		15A	
瞬时电流 (Maxted current)	30A/18#		30A	
接触电阻 (Contact resistance)	1.20m Ω			
插拔寿命 (Use times)	100times			
防打火 (Fireproof)	否			
带卡扣 (Buckle)	否			
接线推荐 (Connection recommendation)			PCB 板焊接标准 (PCB Board Welding Standard)	
AWG	温升 60 $^{\circ}$ C	温升 85 $^{\circ}$ C	PCB 板 + 焊盘厚度 : 1.0-1.2mm	焊脚高度 2.0mm
16#	20A	25A	PCB 板 + 焊盘厚度 : 1.6-2.0mm	焊脚高度 3.0mm
18#	15A	20A		
20#	10A	15A		

5A-20A 应用于锂电池

5A-20A 应用于控制器、充电器

产品图片 (Picture)					
产品图纸 (Drawing)					
产品型号 (Item No)	XT30 (2+1)-F. G. Y	XT30 (2+2)-F. G. B	XT30 (2+1)-M. G. Y	XT30PB (2+2)-M. G. B	XT30PW (2+2)-M. G. B

产品电气参数 (Parameter)				
耐电压 (Withstand voltage)	DC 500V			
额定电流 (Rated current)	15A/18#		15A	
瞬时电流 (Maxted current)	30A/18#		30A	
接触电阻 (Contact resistance)	1.20mΩ			
插拔寿命 (Use times)	100times			
防打火 (Fireproof)	否			
带卡扣 (Buckle)	否			
接线推荐 (Connection recommendation)			PCB 板焊接标准 (PCB Board Welding Standard)	
AWG	温升 60°C	温升 85°C	PCB 板 + 焊盘厚度 : 1.0-1.2mm	焊脚高度 2.0mm
16#	20A	25A	PCB 板 + 焊盘厚度 : 1.6-2.0mm	焊脚高度 3.0mm
18#	15A	20A		
20#	10A	15A		

20A-40A 应用于锂电池、控制器

产品图片 (Picture)		
产品图纸 (Drawing)		
产品型号 (Item No)	SH3.5-F. G. B UL	SH3.5-M. G. B UL






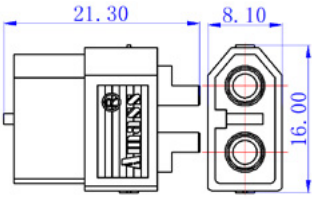
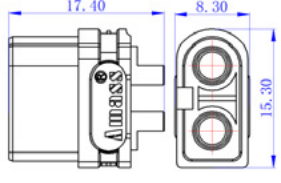
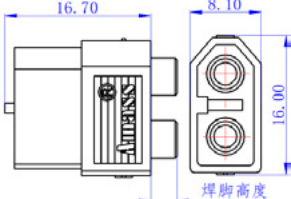
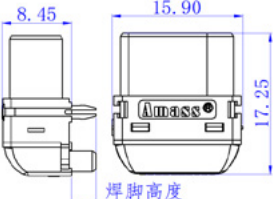
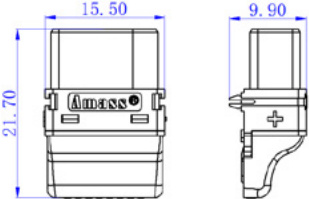
产品电气参数 (Parameter)		
耐电压 (Withstand voltage)	DC 130V	
额定电流 (Rated current)	20A/16#	
瞬时电流 (Maxted current)	40A/16#	
接触电阻 (Contact resistance)	0.50m Ω	
插拔寿命 (Use times)	100times	
防打火 (Fireproof)	否	
带卡扣 (Buckle)	否	
接线推荐 (Connection recommendation)		
AWG	温升 60 $^{\circ}\text{C}$	温升 85 $^{\circ}\text{C}$
14#	30A	40A
16#	20A	30A
18#	15A	25A

20A-40A 应用于电机、充电器

产品图片 (Picture)		
产品图纸 (Drawing)		
产品型号 (Item No)	SH4.0-F. N. B UL	SH4.0-M. N. B UL

产品电气参数 (Parameter)		
耐电压 (Withstand voltage)	DC 80V	
额定电流 (Rated current)	35A/14#	
瞬时电流 (Maxted current)	50A/14#	
接触电阻 (Contact resistance)	0.50m Ω	
插拔寿命 (Use times)	100times	
防打火 (Fireproof)	否	
带卡扣 (Buckle)	否	
接线推荐 (Connection recommendation)		
AWG	温升 60 $^{\circ}\text{C}$	温升 85 $^{\circ}\text{C}$
14#	35A	45A
16#	25A	35A

20A-40A 应用于锂电池

产品图片 (Picture)					
产品图纸 (Drawing)					
产品型号 (Item No)	XT60-F. G. Y CE XT60-F. G. B CE XT60-F. G. BL CE	XT60U-F. G. Y UL CE XT60U-F. N. B UL CE XT60U-F. G. B UL CE	XT60PB30-F. G. Y CE	XT60PW30-F. G. Y UL CE	XT60PT-F. G. Y UL CE

产品电气参数 (Parameter)				
耐电压 (Withstand voltage)	DC 500V			
额定电流 (Rated current)	20A/16#			20A
瞬时电流 (Maxted current)	40A/16#			40A
接触电阻 (Contact resistance)	0.60m Ω			
插拔寿命 (Use times)	100times			
防打火 (Fireproof)	否			
带卡扣 (Buckle)	否			
接线推荐 (Connection recommendation)			PCB 板焊接标准 (PCB Board Welding Standard)	
AWG	温升 60°C	温升 85°C	PCB 板 + 焊盘厚度 : 1.6-2.0mm	焊脚高度 3.0mm
12#	40A	45A		
14#	30A	35A		
16#	25A	30A		

20A-40A 应用于锂电池

产品图片 (Picture)					
产品图纸 (Drawing)					
产品型号 (Item No)	XT60H-F. G. Y	ULCE	XT60L-F. G. Y	ULCE	XT60PM-F. G. Y
	XT60H-F. N. B	ULCE	XT60L-F. N. B	ULCE	
	XT60H-F. G. B	ULCE			
	XT60H-F. G. BL	ULCE			






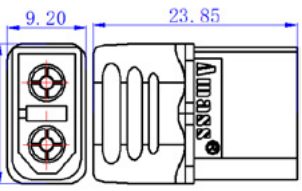
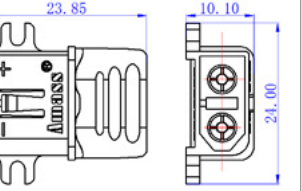
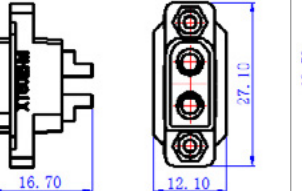
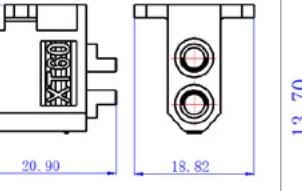
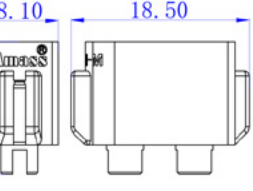
产品电气参数 (Parameter)			
耐电压 (Withstand voltage)	DC 500V		
额定电流 (Rated current)	20A/16#		
瞬时电流 (Maxted current)	40A/16#		
接触电阻 (Contact resistance)	0.60mΩ		
插拔寿命 (Use times)	100times		
防打火 (Fireproof)	否		
带卡扣 (Buckle)	否	是	否
接线推荐 (Connection recommendation)		PCB 板焊接标准 (PCB Board Welding Standard)	
AWG	温升 60°C	温升 85°C	PCB 板 + 焊盘厚度 : 1.6-2.0mm
12#	40A	45A	
14#	30A	35A	
16#	25A	30A	

20A-40A 应用于控制器、充电器

产品图片 (Picture)					
产品图纸 (Drawing)					
产品型号 (Item No)	XT60-M. G. Y CE	XT60U-M. G. Y UL CE	XT60PB30-M. G. Y CE	XT60PW30-M. G. Y UL CE	XT60PT-M. G. Y UL CE
	XT60-M. G. B CE	XT60U-M. N. B UL CE			
	XT60-M. G. BL CE	XT60U-M. G. B UL CE			






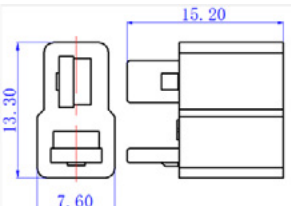
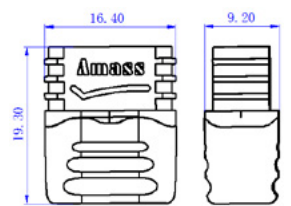
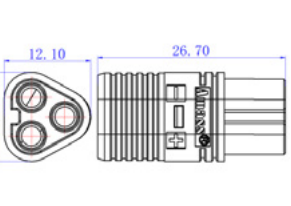
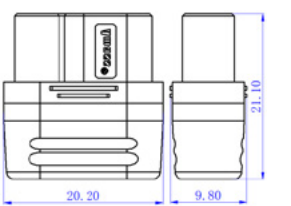
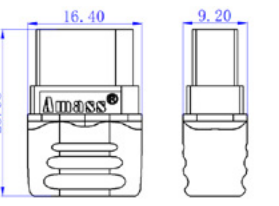
产品电气参数 (Parameter)				
耐电压 (Withstand voltage)	DC 500V			
额定电流 (Rated current)	20A/16#			20A
瞬时电流 (Maxted current)	40A/16#			40A
接触电阻 (Contact resistance)	0.60mΩ			
插拔寿命 (Use times)	100times			
防打火 (Fireproof)	否			
带卡扣 (Buckle)	否			
接线推荐 (Connection recommendation)			PCB 板焊接标准 (PCB Board Welding Standard)	
AWG	温升 60°C	温升 85°C	PCB 板 + 焊盘厚度 : 1.6-2.0mm	焊脚高度 3.0mm
12#	40A	45A		
14#	30A	35A		
16#	25A	30A		

20A-40A 应用于控制器、充电器

产品图片 (Picture)					
产品图纸 (Drawing)					
产品型号 (Item No)	XT60H-M. G. Y ULCE	XT60L-M. G. Y ULCE	XT60E1-M. G. Y CE	XT60C-M. G. B	XT60PM-M. G. Y
	XT60H-M. N. B ULCE	XT60L-M. N. B ULCE			
	XT60H-M. G. B ULCE				
	XT60H-M. G. BL ULCE				

产品电气参数 (Parameter)			
耐电压 (Withstand voltage)	DC 500V		
额定电流 (Rated current)	20A/16#	20A	
瞬时电流 (Maxted current)	40A/16#	40A	
接触电阻 (Contact resistance)	0.60m Ω		
插拔寿命 (Use times)	100times		
防打火 (Fireproof)	否		
带卡扣 (Buckle)	否	是	否
接线推荐 (Connection recommendation)			PCB 板焊接标准 (PCB Board Welding Standard)
AWG	温升 60 $^{\circ}\text{C}$	温升 85 $^{\circ}\text{C}$	PCB 板 + 焊盘厚度 : 1.6-2.0mm
12#	40A	45A	
14#	30A	35A	
16#	25A	30A	

20A-40A 应用于锂电池

产品图片 (Picture)					
产品图纸 (Drawing)					
产品型号 (Item No)	AM-1015-F. G. R UL	AM-1015E-F. G. R UL	MT60-F. G. Y ULCE	MR60-F. G. Y UL	XT60 (2+1) -F. G. O
			MT60-F. G. B ULCE	MR60-F. N. B UL	
			MT60-F. N. B ULCE		

产品电气参数 (Parameter)					
耐电压 (Withstand voltage)	DC 500V				
额定电流 (Rated current)	20A/16#				
瞬时电流 (Maxted current)	40A/16#				
接触电阻 (Contact resistance)	1.0m Ω		0.6m Ω		
插拔寿命 (Use times)	100times				
防打火 (Fireproof)	否				
带卡扣 (Buckle)	否				
接线推荐 (Connection recommendation)					
AWG	温升 60 $^{\circ}\text{C}$	温升 85 $^{\circ}\text{C}$	AWG	温升 60 $^{\circ}\text{C}$	温升 85 $^{\circ}\text{C}$
12#	30A	35A	12#	40A	45A
14#	25A	30A	14#	30A	35A
16#	20A	25A	16#	25A	30A

20A-40A 应用于控制器、锂电池

产品图片 (Picture)					
产品图纸 (Drawing)					
产品型号 (Item No)	AM-1015-M. G. R	AM-1015E-M. G. R	MT60-M. G. Y	MR60-M. G. Y	MR60PB-M. G. Y
			MT60-M. G. B	MR60-M. N. B	
			MT60-F. N. B		

产品电气参数 (Parameter)						
耐电压 (Withstand voltage)	DC 500V					
额定电流 (Rated current)	20A/16#					20A
瞬时电流 (Maxted current)	40A/16#					40A
接触电阻 (Contact resistance)	1. 0m Ω			0. 60m Ω		
插拔寿命 (Use times)	100times					
防打火 (Fireproof)	否					
带卡扣 (Buckle)	否					
接线推荐 (Connection recommendation)						PCB 板焊接标准
AWG	温升 60℃	温升 85℃	AWG	温升 60℃	温升 85℃	PCB 板 + 焊盘厚度: 1. 6-2. 0mm
12#	30A	35A	12#	40A	45A	
14#	25A	30A	14#	30A	35A	焊脚高度 3. 0mm
16#	20A	25A	16#	25A	30A	

20A-40A 应用于电机、控制器、充电器

产品图片 (Picture)					
产品图纸 (Drawing)					
产品型号 (Item No)	ICM150S17S-F. G. B UL	ICM150S17PB-F. G. B UL	XT60PW (2+1) -M. G. O	ICM150S17PB-M. G. B UL	ICM150S17PW-M. G. B UL

产品电气参数 (Parameter)				
耐电压 (Withstand voltage)	DC 500V			
额定电流 (Rated current)	20A			
瞬时电流 (Maxted current)	40A			
接触电阻 (Contact resistance)	0.80m Ω			
插拔寿命 (Use times)	100times			
防打火 (Fireproof)	否			
带卡扣 (Buckle)	否			
接线推荐 (Connection recommendation)		PCB 板焊接标准 (PCB Board Welding Standard)		
AWG	温升 60 $^{\circ}\text{C}$	温升 85 $^{\circ}\text{C}$	PCB 板 + 焊盘厚度 : 1.6-2.0mm	焊脚高度 3.0mm
14#	30A	35A		
16#	25A	30A		

40A-60A 应用于锂电池

产品图片 (Picture)				
产品图纸 (Drawing)				
产品型号 (Item No)	XT90H-F. G. Y ULCE	XT90S-F. G. Y UL	XT90PB30-F. G. Y ULCE	XT90PW30-F. G. Y UL
	XT90H-F. G. B ULCE		XT90PB30-F. N. B ULCE	XT90PW30-F. N. B
	XT90H-F. N. B ULCE			



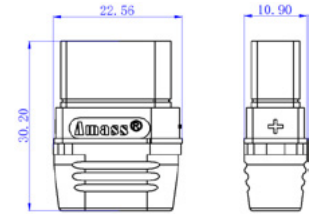
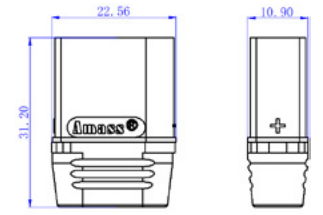
产品电气参数 (Parameter)				
耐电压 (Withstand voltage)	DC 500V	DC 48V/ 等效电容 $\leq 2600\mu\text{F}$	DC 500V	
额定电流 (Rated current)	30A/12#		30A	
瞬时电流 (Maxted current)	60A/12#		60A	
接触电阻 (Contact resistance)	0.40m Ω			
插拔寿命 (Use times)	100times			
防打火 (Fireproof)	否	是	否	
带卡扣 (Buckle)	否			
接线推荐 (Connection recommendation)			PCB 板焊接标准 (PCB Board Welding Standard)	
AWG	温升 60 $^{\circ}\text{C}$	温升 85 $^{\circ}\text{C}$	PCB 板 + 焊盘厚度 : 1.6-2.0mm	焊脚高度 3.0mm
8#	55A	60A		
10#	50A	55A		
12#	45A	50A		

40A-60A 应用于电机、控制器、充电器

产品图片 (Picture)					
产品图纸 (Drawing)					
产品型号 (Item No)	XT90H-M. G. Y UL CE XT90H-M. G. B UL CE XT90H-M. N. B UL CE	XT90L-M. G. Y	XT90PB30-M. G. Y UL CE XT90PB30-M. N. B UL CE	XT90PW30-M. G. Y UL XT90PW30-M. N. B UL	XT90PW (2+2)-M. G. Y



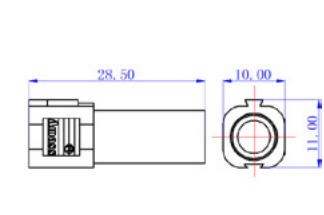
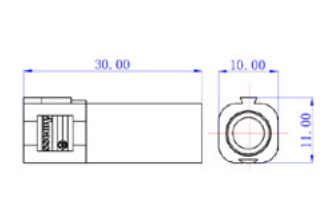






产品电气参数 (Parameter)				
耐电压 (Withstand voltage)	DC 500V			
额定电流 (Rated current)	30A/12#			30A
瞬时电流 (Maxted current)	60A/12#			60A
接触电阻 (Contact resistance)	0.40mΩ			
插拔寿命 (Use times)	100times			
防打火 (Fireproof)	否			
带卡扣 (Buckle)	否			
接线推荐 (Connection recommendation)			PCB 板焊接标准 (PCB Board Welding Standard)	
AWG	温升 60°C	温升 85°C	PCB 板 + 焊盘厚度 : 1.6-2.0mm	
8#	55A	60A	焊脚高度 3.0mm	
10#	50A	55A		
12#	45A	50A		

40A-60A 应用于锂电池

产品图片 (Picture)		
产品图纸 (Drawing)		
产品型号 (Item No)	XT90 (2+2) -F. G. Y	XT90 (2+2) -M. G. Y


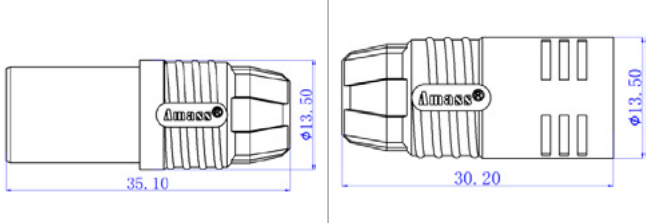




产品电气参数 (Parameter)		
耐电压 (Withstand voltage)	DC 500V	
额定电流 (Rated current)	30A/12#	
瞬时电流 (Maxted current)	60A/12#	
接触电阻 (Contact resistance)	0.40mΩ	
插拔寿命 (Use times)	100times	
防打火 (Fireproof)	否	
带卡扣 (Buckle)	否	
接线推荐 (Connection recommendation)		
AWG	温升 60℃	温升 85℃
8#	55A	60A
10#	50A	55A
12#	45A	50A

40A-60A 应用于控制器、充电器

产品图片 (Picture)		
产品图纸 (Drawing)		
产品型号 (Item No)	XT150-F. G. R 	XT150-M. G. R 
	XT150-F. G. B 	XT150-M. G. B 
	XT150-F. G. BL 	XT150-M. G. BL 


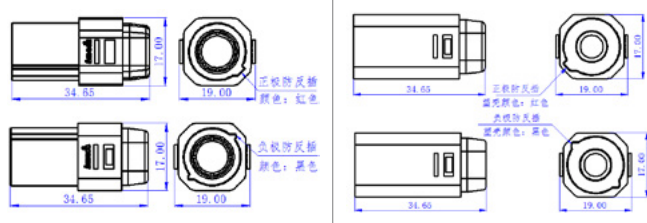
产品电气参数 (Parameter)		
耐电压 (Withstand voltage)	DC 500V	
额定电流 (Rated current)	60A/8#	
瞬时电流 (Maxted current)	130A/8#	
接触电阻 (Contact resistance)	0.20mΩ	
插拔寿命 (Use times)	100times	
防打火 (Fireproof)	否	
带卡扣 (Buckle)	否	
接线推荐 (Connection recommendation)		
AWG	温升 60℃	温升 85℃
8#	65A	80A
10#	50A	65A
12#	40A	50A

60A 及以上 应用于锂电池、控制器

产品图片 (Picture)		
产品图纸 (Drawing)		
产品型号 (Item No)	AS150-F. G. R 	AS150-M. G. R 
	AS150-F. G. B 	AS150-M. G. B 

产品电气参数 (Parameter)	
耐电压 (Withstand voltage)	DC 48V/ 等效电容 ≤ 2600UF
额定电流 (Rated current)	60A/8#
瞬时电流 (Maxted current)	130A/6#
接触电阻 (Contact resistance)	0.30mΩ
插拔寿命 (Use times)	100times
防打火 (Fireproof)	是
带卡扣 (Buckle)	否
接线推荐 (Connection recommendation)	
AWG	温升 60℃ 温升 85℃
8#	65A 70A
10#	50A 60A
12#	40A 50A

60A 及以上 应用于锂电池、控制器

产品图片 (Picture)		
产品图纸 (Drawing)		
产品型号 (Item No)	SH8.0-F. S. R	SH8.0-M. S. R
	SH8.0-F. S. B	SH8.0-M. S. B

产品电气参数 (Parameter)	
耐电压 (Withstand voltage)	DC 500V
额定电流 (Rated current)	100A/6#
瞬时电流 (Maxted current)	130A/6#
接触电阻 (Contact resistance)	0.10mΩ
插拔寿命 (Use times)	100times
防打火 (Fireproof)	否
带卡扣 (Buckle)	否
接线推荐 (Connection recommendation)	
AWG	温升 60℃ 温升 85℃
6#	100A 125A

60A 及以上 应用于锂电池、控制器

产品图片 (Picture)		
产品图纸 (Drawing)		
产品型号 (Item No)	AS120 (2+4) -F. G. Y	AS120 (2+4) -M. G. Y




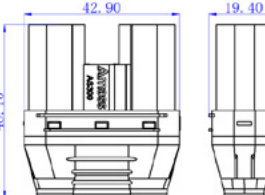
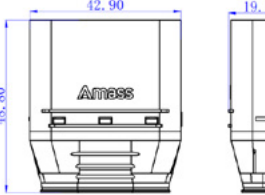
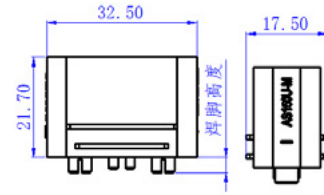
产品电气参数 (Parameter)		
耐电压 (Withstand voltage)	DC 48V/ 等效电容 ≤ 2600UF	
额定电流 (Rated current)	60A/10#	
瞬时电流 (Maxted current)	120A/10#	
接触电阻 (Contact resistance)	0.40mΩ	
插拔寿命 (Use times)	100times	
防打火 (Fireproof)	是	
带卡扣 (Buckle)	否	
接线推荐 (Connection recommendation)		
AWG	温升 60℃	温升 85℃
8#	65A	70A
10#	60A	65A
12#	45A	50A

60A 及以上 应用于锂电池、控制器

产品图片 (Picture)		
产品图纸 (Drawing)		
产品型号 (Item No)	XT120 (2+2) -F. S. Y	XT120 (2+2) -M. S. Y


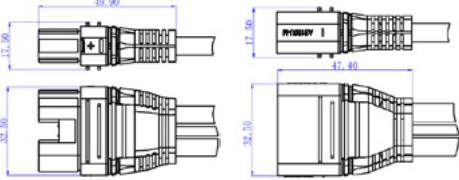
产品电气参数 (Parameter)		
耐电压 (Withstand voltage)	DC 500V	
额定电流 (Rated current)	60A/10#	
瞬时电流 (Maxted current)	120A/10#	
接触电阻 (Contact resistance)	0.40mΩ	
插拔寿命 (Use times)	100times	
防打火 (Fireproof)	否	
带卡扣 (Buckle)	否	
接线推荐 (Connection recommendation)		
AWG	温升 60℃	温升 85℃
8#	65A	70A
10#	60A	65A
12#	45A	50A

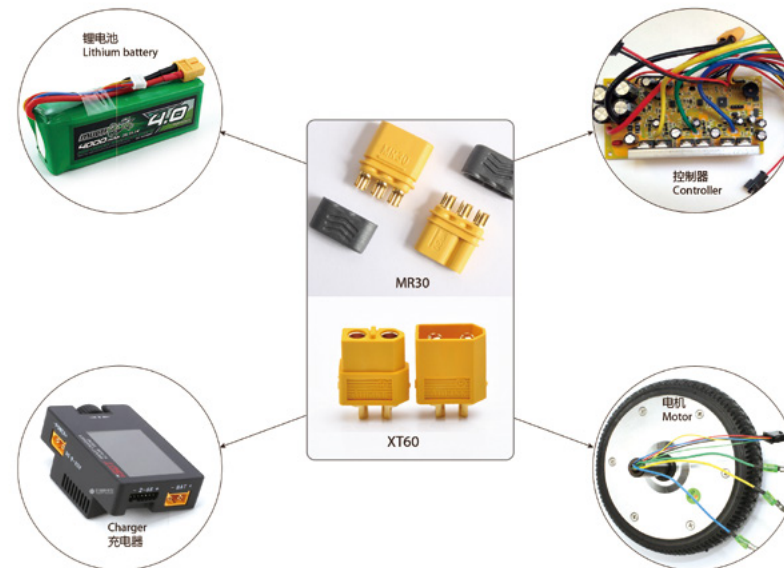
60A 及以上 应用于锂电池、控制器

产品图片 (Picture)			
产品图纸 (Drawing)			
产品型号 (Item No)	AS300-F. G. Y	AS300-M. G. Y	AS150UPB-M. G. Y

产品电气参数 (Parameter)					
耐电压 (Withstand voltage)	DC 500V				
额定电流 (Rated current)	90A/6#		80A		
瞬时电流 (Maxted current)	180A/6#		100A		
接触电阻 (Contact resistance)	0.30mΩ		0.20mΩ		
插拔寿命 (Use times)	100times				
防打火 (Fireproof)	是		否		
带卡扣 (Buckle)	否				
接线推荐 (Connection recommendation)			接线推荐 (Connection recommendation)		
AWG	温升 60℃	温升 85℃	AWG	温升 60℃	温升 85℃
6#	90A	115A	8#	80A	90A
8#	70A	85A	10#	70A	80A
10#	65A	80A			

线束 应用于锂电池、控制器、充电器

产品图片 (Picture)	
产品图纸 (Drawing)	
产品型号 (Item No)	AS150U. G. Y



产品电气参数 (Parameter)		
耐电压 (Withstand voltage)	DC 48V/ 等效电容 ≤ 2600UF	
额定电流 (Rated current)	70A/8#	
瞬时电流 (Maxted current)	100A	
接触电阻 (Contact resistance)	0.20mΩ	
插拔寿命 (Use times)	100times	
防打火 (Fireproof)	是	
带卡扣 (Buckle)	否	
截面截流推荐 (Section closure recommendation)		
AWG	温升 60℃	温升 85℃
8#	80A	90A
10#	70A	80A
12#	40A	50A

01 无人机、穿越机领域 Drones Industry



无人机 Drones 穿越机 Runner

02 遥控模型领域 Remote Control Model



遥控车 car 遥控船 boat 遥控飞机 plane

03 电动车辆领域 Electric Vehicle



平衡车 Balance car 独轮车 unicycle 扭扭车 Twisting car



电动车 Electric cars 电动踏板车 Electric scooter 电动滑板车 Electric scooter

04 其他领域 Other Fields



光仪储能 Optical storage 摄像机 The camera



太阳能路灯 Solar street lamps 割草机 The lawn mower

欢迎来电咨询园林工具专属样册!



锂电设备大电流插头 全案服务供应商

航模无人机

Drone

平衡车

Electric Scoot

智能机器人

Smart Robot



电动工具

Electric Tool

电动车

Electric vehicle

储能设备

Energy storage

常州市艾迈斯电子有限公司

CHANGZHOU AMASS ELECTRONICS CO., LTD

地址：江苏常州市武进礼嘉镇工业园

Add:Qingyang Rd.Lijia Town,Wujin Dis,

Changzhou City, Jiangsu

Tel:86-519-86731695 Fax:86-519-86735861

E-mail:hzy@china-amass.com

Web:www.china-amass.com