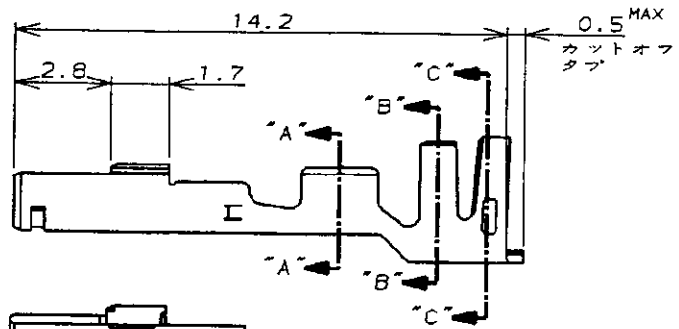
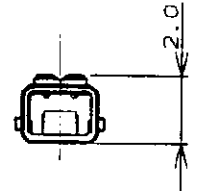
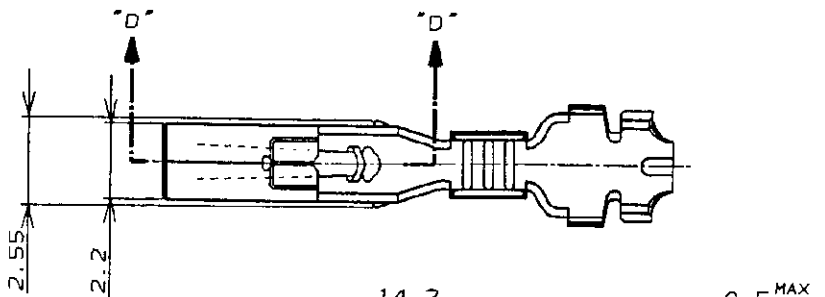
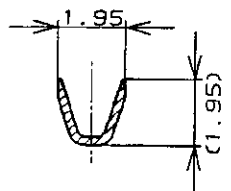


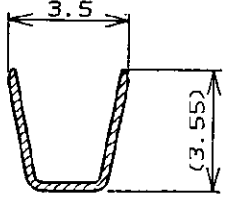
NUMBER C-177914
 METRIC



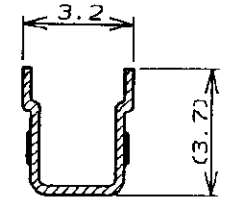
断面 "D"- "D"
 SECT



断面 "A"- "A"
 SECT



断面 "B"- "B"
 SECT



断面 "C"- "C"
 SECT

注,

- 1. 通用規格
 製品規格 : 108-5410
 取付適用規格 : 114-5175
- 2. 取扱説明書 : 411-5638

NOTES:

- 1. APPLICABLE SPEC
 PRODUCT SPEC: 108-5410
 APPLICATION SPEC: 114-5175
- 2. INSTRUCTION SHEET: 411-5638

単位: 概 DIMENSIONS IN MM. DO NOT SCALE PRINT

3, 4	ハイプレッシャータイプ (HIGH PRESSURE TYPE)	179592-2	177914-2
1, 2	ノーマルタイプ (NORMAL TYPE)	179592-1	177914-1
ID マーク (ID MARK)	備考 (REMARKS)	ばら状端子型番 (LOOSE PIECE P/N)	型番 (P/N)

Copyright ©1993 AMP (Japan), LTD. ALL RIGHTS RESERVED. 日本エー・エム・ピー株式会社 Tokyo, Japan

C	変更	FJ00-2879-95	M.S.	MS	70 JUL '95	一般公差 (GENERAL TOLERANCE) 10以下: ±0.2 10~30以下: ±0.25 30~100以下: ±0.3 角 度: ±3°	預合電線断面積 (WIRE RANGE) 0.14~ 0.94 mm ² (AWG#26-#22)	被覆外径 (INSULATION DIA.) 1.3 ~ 2.0 mmφ			
B	変更	FJ00-1970-95	N.Y.	Y.K.	16 FEB '95						
A	変更	FJ00-0595-94	M.S.	M.S.	16 MAY '94	材料 (MATERIAL) 錫めつき済銅合金 PRE-TIN, COPPER ALLOY	仕上 (FINISH) —				
O	作成	FJ00-0791-93	M.S.	Y.K.	8 SEP '93						
LTR 変更 (REVISION RECORD) DR CHK DATE						尺 寸 (SCALE)	LOC	番号 (No.)	REV.	SHEET	
						#	A	J	C-177914	C	1 OF 1
DR. M. SUZUKI 8. SEP. '93 DE. M. SUZUKI 8. SEP. '93						名称 (NAME) アンパ パワー ダブルロック コネクタ リセ コンタクト AMP POWER DOUBLE LOCK CONN. REC. CONT.					
CHK. M. SHINDO 8. SEP. '93 APP. Y. KASHIWA 8. SEP. '93											

AMP-J REV. 10/83

(CUSTOMER DRAWING) 参 考 図 面