

Силовые реле



CHNT


JZX-22F Миниатюрное силовое реле

1. Особенности

- 1.1 Токи коммутации: 3 А, 5 А, 10 А;
- 1.2 Возможность применения разных розеток;
- 1.3 Выбор индикатора;
- 1.4 Широкий выбор параметров катушек для переменного и постоянного напряжения
- 1.5 Соответствует: UKRtest.

2. Условное обозначение

JZX-22F (D) / 006 - 2Z 1 1



3. Характеристика контакта

Число групп контактов		2C	3C	4C
Сопротивление между контактами	мОм	100		
Материал контакта		Серебросодержащая композиция		
Номинальный ток контакта		5 А/220 В перем. ток		3 А/220 В перем. ток
		5 А/28 В пост. ток		3 А/28 В пост. ток
Максимальное коммутируемое напряжение	В, переменное	250		
	В, постоянное	125		
Максим. коммутируемый ток	А	5		3
Максимальная коммутируемая мощность	ВА	1250		750
	Вт	140		84
Коммутационная износостойкость	10 ³ циклов	100		
Механическая износостойкость	10 ⁶ циклов	10		

4. Характеристики катушки

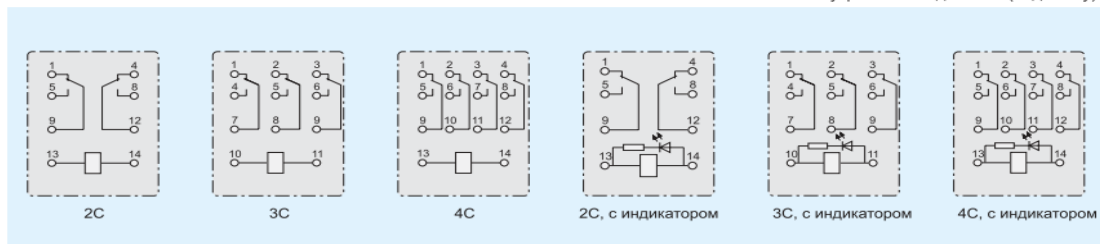
Переменный ток					Постоянный ток				
Номин. напряж., Un, В	Миним. напряж. включен.	Максим. напряж. неключен.	Рабочий диапазон напряжен.	Потребл. мощность	Номин. напряж., Un, В	Миним. напряж. включен.	Максим. напряж. неключен.	Рабочий диапазон напряжен.	Потребл. мощность
6				1.2 ВА	5				0.9 Вт
12					6				
24					12				
36					24				
48	80 % Un	30 % Un	(80%-110%) Un		36	75% Un	10% Un	(75%-110%) Un	
110					48				
127					110				
220					127				
380					220				

5. Характеристики реле

Сопроволение изоляции при 500 В постоянного тока		МОм	100
Электрическая прочность	Межд катушкой и контактами		1500 В переменного напряжения в течение 1 мин
	На разомкнутых контактах		1000 В переменного напряжения в течение 1 мин
Время срабатывания		мс	Не более 25
Время расцепления		мс	Не более 25
Устойчивость к удару		м/с ²	100
Устойчивость к вибрации			10 - 55 Гц, с амплитудой 0,5 мм
Устойчивость к влаге			90 % при +40 °С
Диапазон температуры окружающей среды		°С	От -30 до +55
Выводы			Для печатных плат, втычные
Размеры		мм	27,5×21,5×35,5

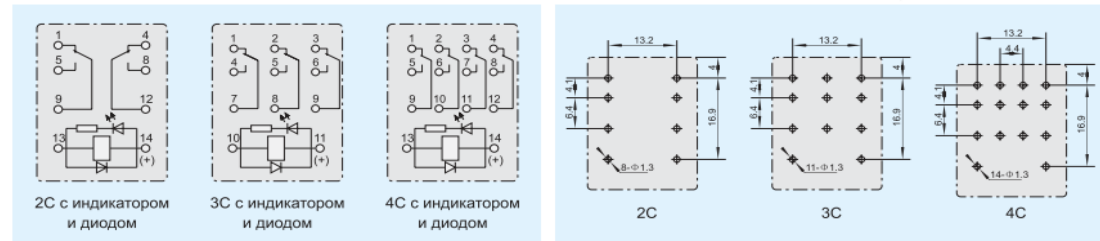
6. Габаритные и установочные размеры, мм

Внутренние соединения (вид снизу)

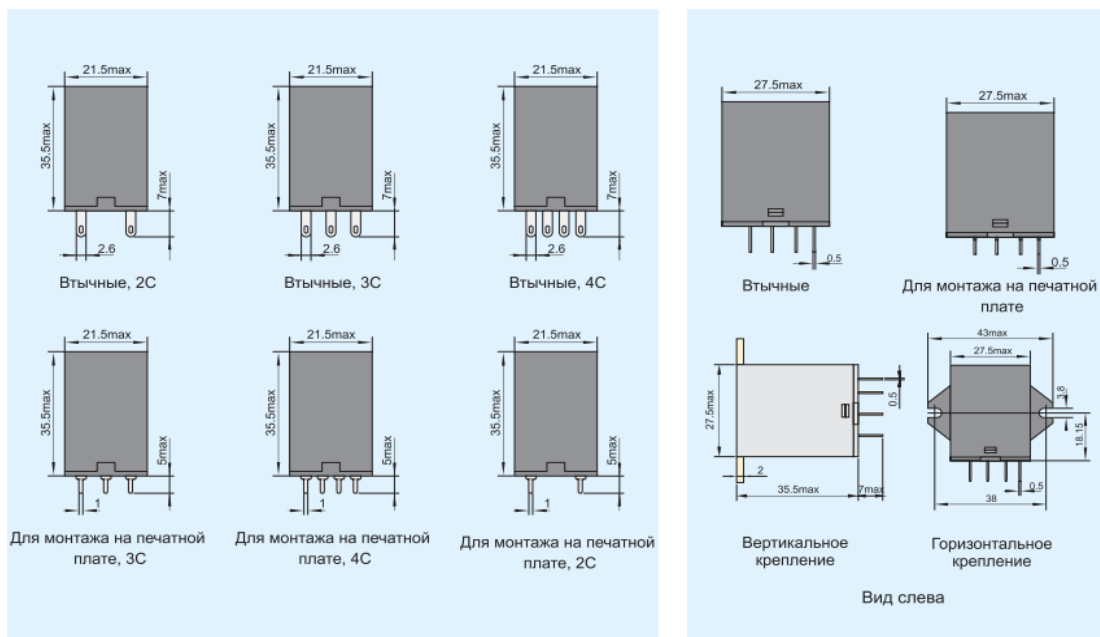


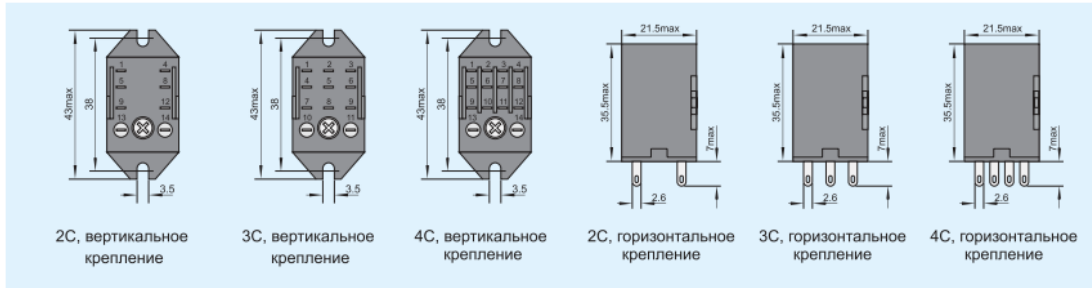
Внутренние соединения, вид снизу

Положение отверстий на монтажной плате



Размеры

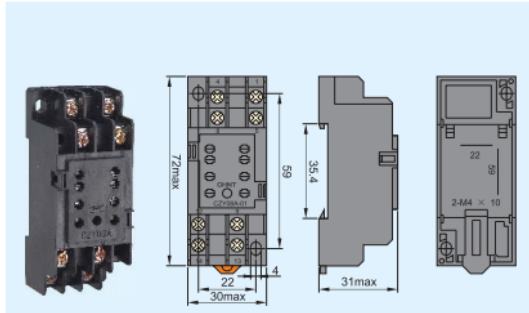




7. Розетка

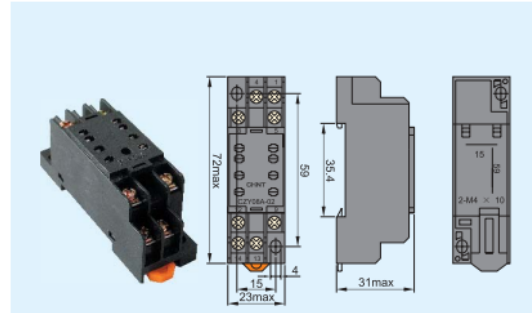
Размеры: 72×30×31 (мм)

CZY08A-01



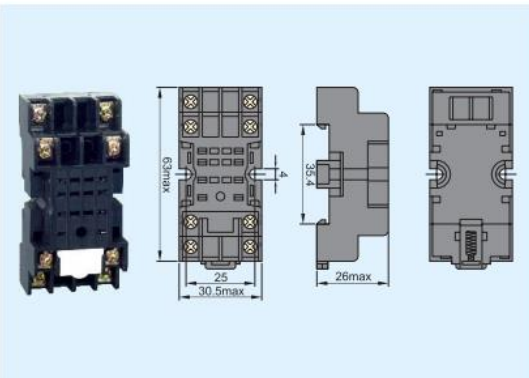
Размеры: 72×23×31 (мм)

CZY08A-02



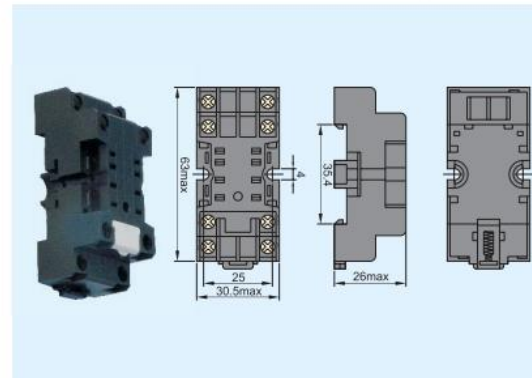
Размеры: 63×30.5×26 (мм)

CZY08B-01



Размеры: 63×30.5×26 (мм)

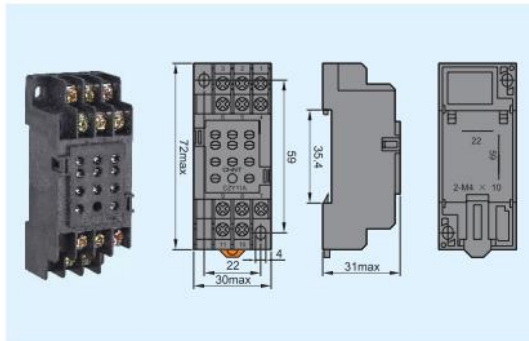
CZY08B-01E
С защитой от доступа
к токоведущим частям



Розетка для JZX-22F(D)/3Z

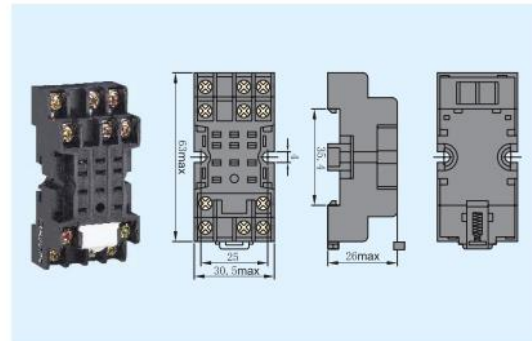
Размеры: 72×30×31 (мм)

CZY11A



Размеры: 72×30×31 (мм)

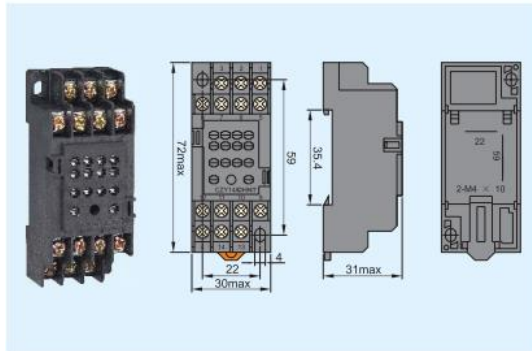
CZY11B



Розетка для JZX-22F(D)/4Z

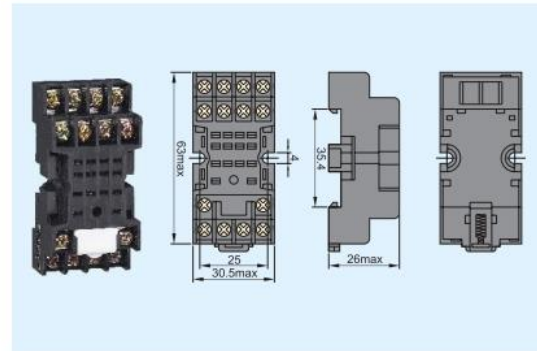
Размеры: 72 × 30 × 31 (мм)

CZY14A



Размеры: 63 × 30.5 × 26 (мм)

CZY14B



Размеры: 63 × 30.5 × 26 (мм)

CZY14B-E
С защитой от доступа
к токоведущим частям

