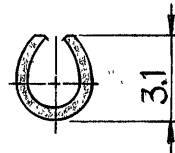
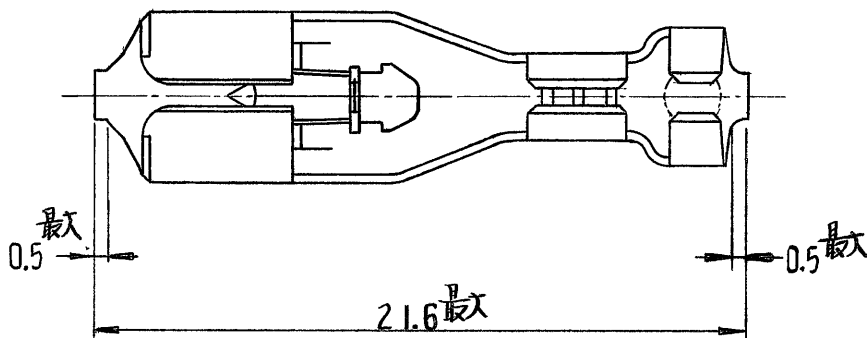
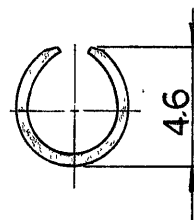
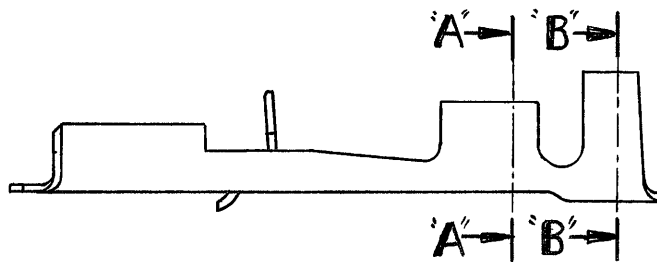


番号 (NUMBER)
C-170331



断面A'-A''



断面B'-B''

注; 1. 本バラ枝端子は1本在着の外適用する。

PRINT DIST 4
DIMENSIONS IN MM DO NOT SCALE PRINT
単位: 耗

IS-262J	753899-1	170325-2	リン青銅 ニックルめっき仕上 0.3μ	170331-2
		170325-1	錫めっき付 黄銅 0.3μ	170331-1
取扱説明書番号	手動工具型番	連鎖枝端子型番	材 料	型 番

D1	変更 J-9431	Y.A	MS	7/86	©1978 BY AMP (Japan), Ltd. ALL RIGHTS RESERVED AMP PRODUCTS COVERED BY PATENTS AND/OR PATENTS PENDING 参考図面 (CUSTOMER COPY REFERENCE ONLY)
D	-2,追加 J86-9255	J.F	J.F	3/14/86	
C	変更 J82-6443	Y.G	Y.G	4/10/82	材料 (MATERIAL) 表参照 仕上 (FINISH) ———— 日本イー・エム・ピー株式会社 TOKYO, JAPAN TRADE MARK
B	変更 J80-5737	K.Y	K.Y	9/16/80	
A	変更 J9-5101	Y.F	Y.F	3/22/79	包含電線断面積 (WIRE RANGE) 0.51~1.38 mm ² (AWG #20~#16) 被覆外径 (INSULATION DIA) 1.9~3.4 mm (— IN) 分類 (CLASS) ———— 型式 (TYPE) ————
O	RELEASED (Rev. 0)	K.Y	K.Y	12/26/78	
LTR	変更 (REVISION RECORD)	DR.	CHK	DATE	一般公差 (TOLERANCE) EXCEPT AS NOTED ±0.4 (±0.15) ±0.0
DR	K. Yamada 1/19/85	DE	Y. Fujita 1/26/78		
CHK	M. Yoshida 7/28/78	APP.	A. Yamada 1/23/79		名称 (NAME) "187" シリーズ ポジティブ ロック リセプタクル (バラ枝)