


GS25E15-P1J- блок питания (адаптер) серии GS25E производства компании Mean Well.



Параметры:

Входное напряжение 90-264 VAC

Выходное напряжение 15 VDC

Выходной ток 0...1,66 А

Количество выходов 1

Мощность 25 Ватт

Температурный диапазон 0 +50°C

Изоляция вход -> выход 3000 VAC

Длина кабеля 180 см по UL1185, провод 18AWG

Стандартный выходной DC разъем 2,1x5,5x11 мм, "+" центр

Размеры корпуса 79x54x33 мм

Масса 210 г

Особенности:

- Универсальный вход AC / Полный диапазон
- Защита от короткого замыкания, от перегрузки, от перенапряжения
- Полностью герметичный пластиковый корпус

Инструкция по технике безопасности:

- Используйте блок питания только в помещении
- Отключайте блок питания от сети, если он не используется
- Не включайте блок питания в сеть в случае его повреждения
- Не разбирайте блок питания

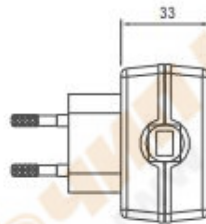
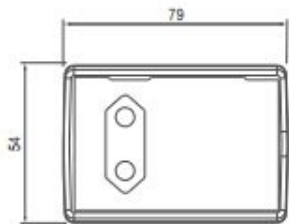

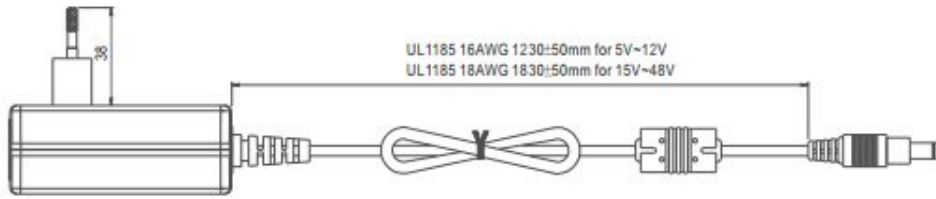
Порядок работы:

1. Подключите ваше устройство к блоку питания.
2. Подключите блок питания к сети 100-240В.
3. Отключайте блок питания от сети, если он не используется

Чертеж:

■ Mechanical Specification

Unit:mm



■ Plug Assignment

Standard plug: P1J

P1J	
P/N	OUTPUT
CENTER	+