


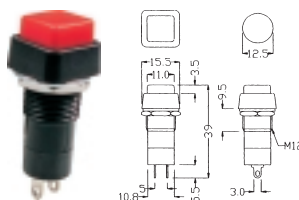
КНОПОЧНЫЕ ВЫКЛЮЧАТЕЛИ

Рабочее напряжение 250 В (125 В)
 Рабочий ток 1 А (3 А)
 Сопротивление контактов не более 20 мОм
 Сопротивление изолятора 100 МОм
 Предельное напряжение 1500 В перем. тока в течение 1 мин.

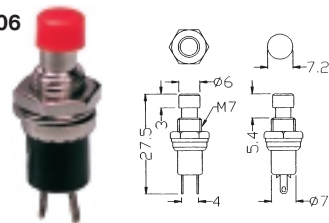
SPA-101



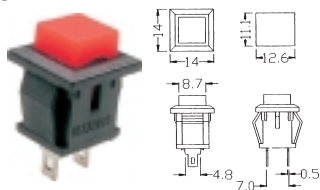
SPA-103



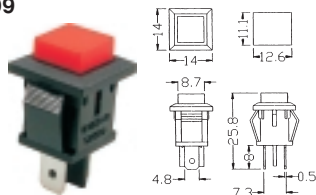
SPA-106




SPA-108




SPA-109



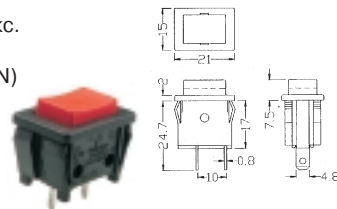
SPA-110



B161A
без фикс.



EP-11
без фикс.
2 конт.
OFF-(ON)
(SPST)



Система обозначений:

SPA-101 **A** **1**
1 **2** **3**

1. Серия
2. А - с фиксатором, ON-OFF
В - без фиксатора, OFF-(ON)
3. Цвет: 1 - красный, 4 - зеленый