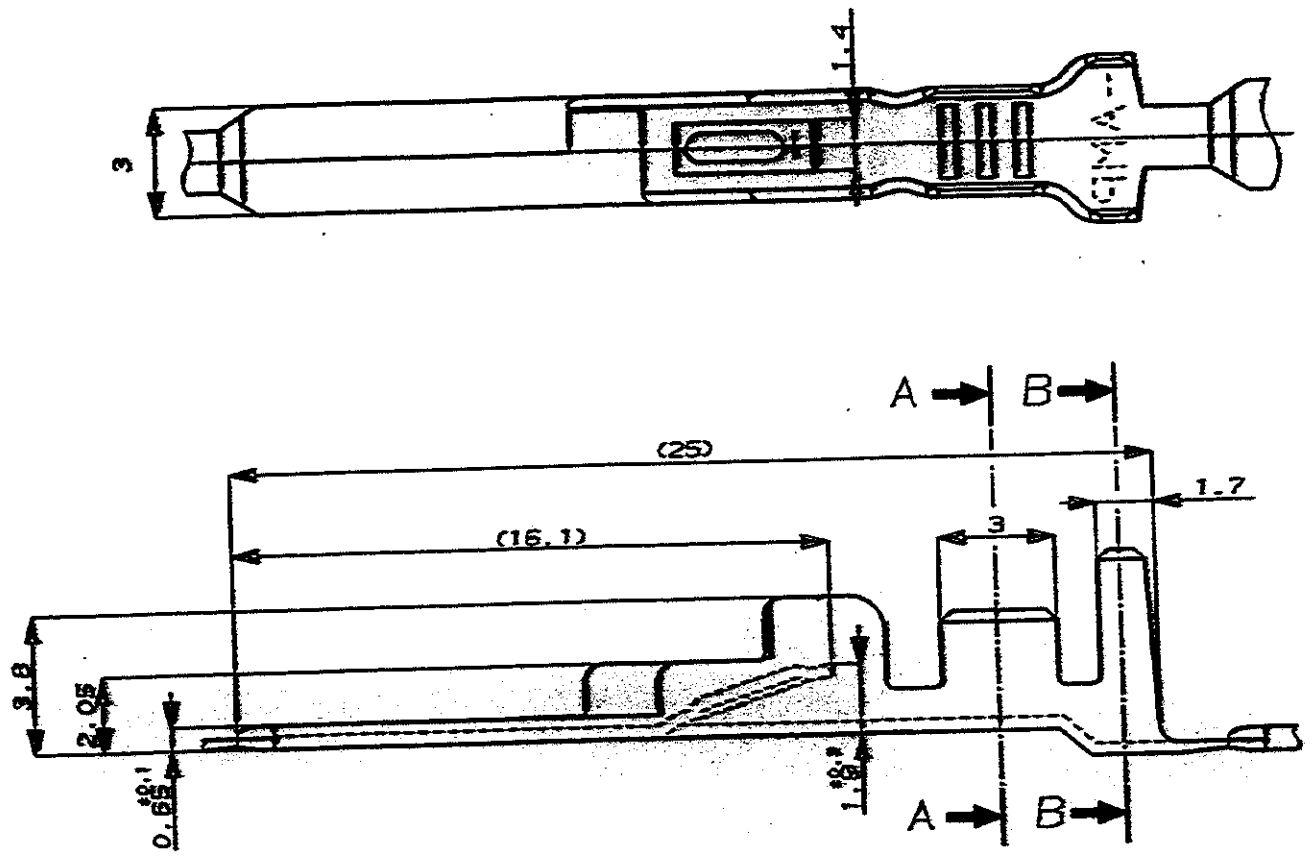

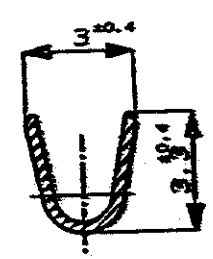

断面 A-A
SECT.

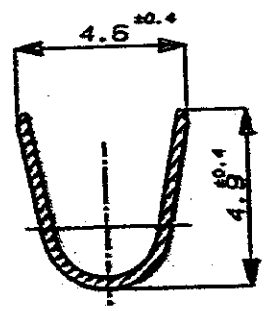

170221 のみ適用
ONLY

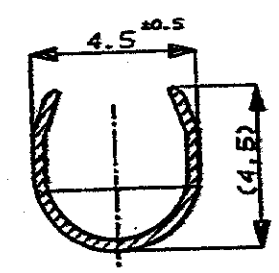

170222 のみ適用
ONLY

断面 B-B
SECT.

NOTE:
1. HOUSING PARTS NUMBER 171725, etc.
2. THE MATING RECEPTACLE CONTACTS PARTS NUMBER 170177, 170286, etc.
3. PRODUCT SPEC No.108-5099
4. APPLICATION SPEC No.114-5018

注：
1. 使用ハウジングは、型番171725他
2. 嵌合するリセプタクルコンタクトは、型番170177, 170286他
3. 製品規格はNo.108-5099
4. 圧着規格はNo.114-5018

バラ状端子型番 (L/P NO.)	材料 (MATERIAL)	仕上 (FINISH)	型番 (P/N)
170222-3	黄銅 BRASS	金めっき GOLD PLATING	170221-4
170222-4	リン青銅 PHOS.BRO.	錫めっき PRE-TINNED	170221-3
170222-1	黄銅 BRASS	錫めっき PRE-TINNED	170221-1

LTR	変更 (REVISION RECORD)	DR	CHK	DATE
D1	変更 ECN J-1452	K.Y	JJ	7/10 '92
D	変更 ECN J-1224	S.A	K.O	3/18 '92
C3	変更 ECN J-12666	R.Y	K.Y	9/12 '90
C2	変更 ECN J-12397	R.Y	K.Y	6/29 '90

Copyright ©1976年 日本エー・エム・ピー株式会社
Copyright ©1976 AMP (Japan), LTD. ALL RIGHTS RESERVED.

AMP 日本エー・エム・ピー株式会社 Tokyo, Japan

総合電線断面積 (WIRE RANGE)	0.5-2.27 mm² (AWG#20-#14)
被覆外径 (INSULATION DIA.)	2.2-3.4 mm
材料 (MATERIAL)	t=0.32
仕上 (FINISH)	表参照 (SEE TABLE)
DR.	6/20 '90 K. Suzuki
DE.	6/20 '90 R. Yamaguchi
CHK.	6/29 '90 Y. Matsusaka
APP.	6/29 '90 M. Noguchi

名称 (NAME): マルチインターロックコネクタ タブ
TAB WITH LANCE MULTI-INTERLOCK CONNECTOR

一般公差 (GENERAL TOLERANCE): 10以下 ±0.2; 10を超え30以下 ±0.25; 30を超え100以下 ±0.3; 角度 ±3°

B	LOC J	番号 (No.) C-170221
尺度 (SCALE) 5-1	REV. D1	SHEET 1 OF 1

(CUSTOMER DRAWING) 参考図面

METRIC
三角法 (3rd ANGLE PROJECTION)
NUMBER C-170221
WAS C-75-25027
<USERS>DEPT5270>E20501>U.MIC1>U.CONTACT>S.C-170221
単位:mm DIMENSIONS IN MM. DO NOT SCALE PRINT
PRINT DIST
AMP-J REV.10/'89