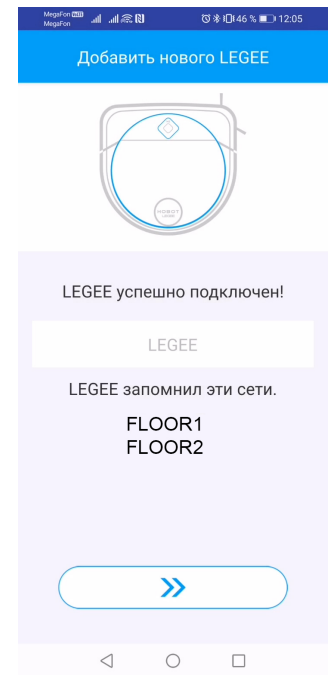
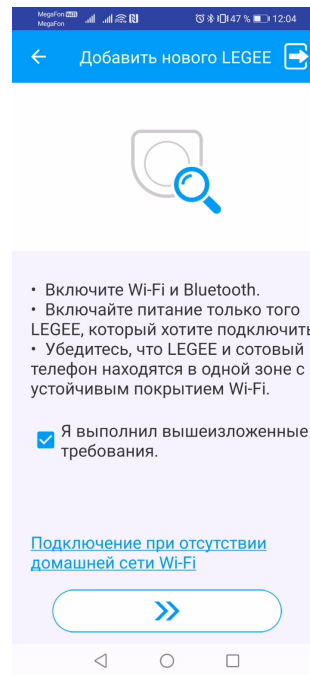
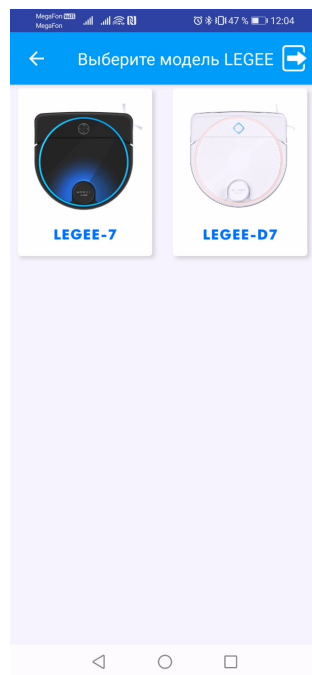
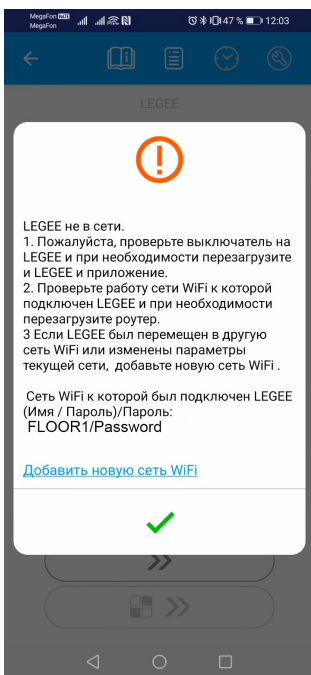


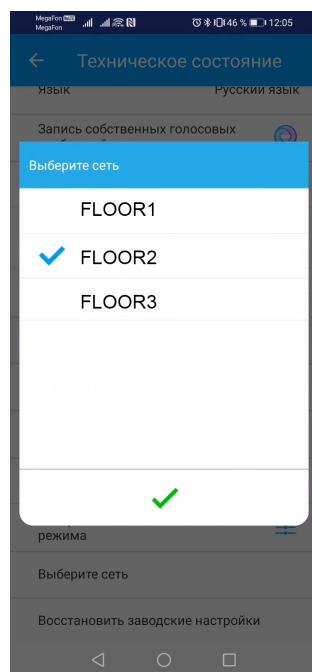
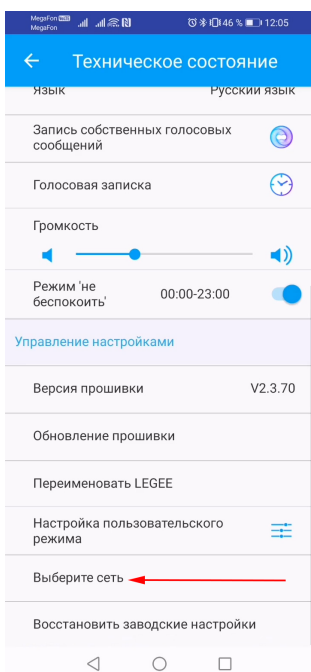
**LEGEE может хранить параметры соединения Wi-Fi сетей** для последующего быстрого подключения.

В случае, если вам необходимо использовать робот пылесос NOBOT LEGEE-7/D7 в помещениях с разными Wi-Fi, вы можете воспользоваться функцией хранения 3 наборов Wi-Fi (сохраняется логин и пароль сети).

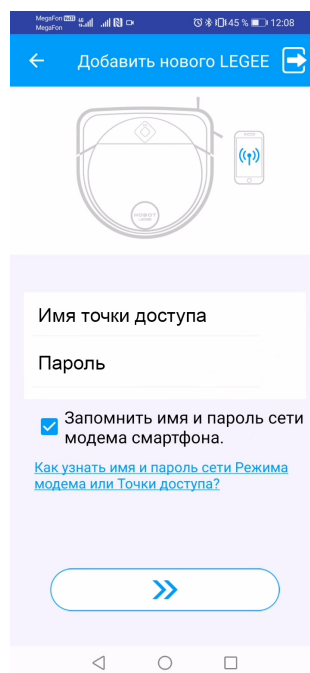
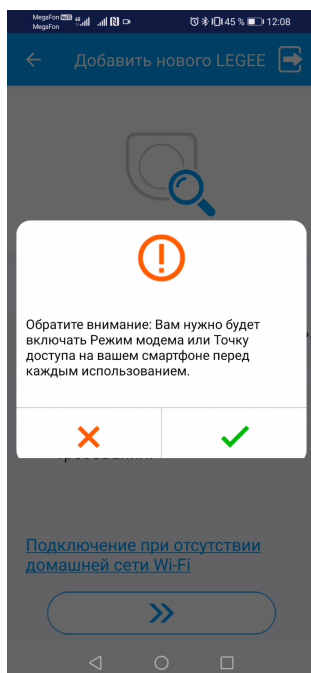
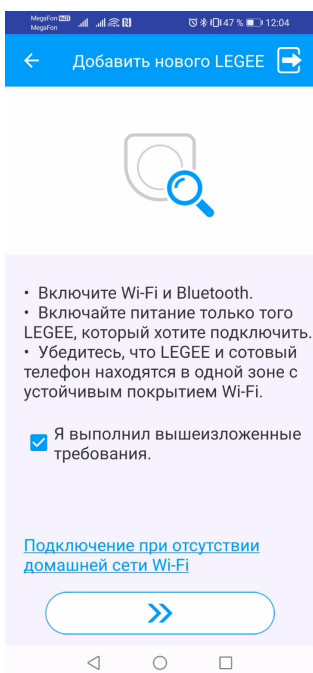
1. При переносе робота пылесоса в новое место, где прежняя сеть Wi-Fi недоступна, вы получите сообщение «LEGEE не в сети» (как на изображении ниже).
2. Для того, чтобы продолжить работу с роботом через приложение «LEGEE», необходимо добавить актуальную для данного помещения сеть Wi-Fi. Нажмите на «Добавить новую сеть» и следуйте указаниям.



3. После успешного подключения в Приложении будет сохранена и доступна для выбора новая точка доступа.
4. Для быстрого подключения к необходимой сети Wi-Fi, воспользуйтесь в Приложении функцией «Выберите сеть». Робот автоматически подключится к выбранной Вами сети.



При отсутствии домашней сети можно использовать Wi-Fi раздаваемый «Режимом Модема» или «Точкой доступа» вашего смартфона. Для этого при добавлении LEGEE нажмите на пункт «Подключение при отсутствии домашней сети Wi-Fi»



При возникновении каких-либо вопросов в процессе использования данных функций обращайтесь к нам по адресу электронной почты [service@hobot.ru](mailto:service@hobot.ru)