

Дюбель-хомуты EKF



Дюбель-хомут EKF предназначен для крепления к стене любых видов кабелей: электрических, коммуникационных и др. Для крепления кабеля требуется только дрель или перфоратор.



Материал:
Nylon 6.6,
самозатухающий,
без галогенов







Герметичная
упаковка позволяет
увеличить срок
хранения продукции



Простота монтажа
и эксплуатации

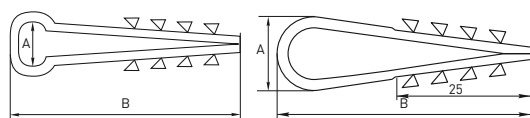


Надежное крепление
проводника
в стене благодаря
увеличенным зубьям

Изображение	Наименование	Цвет	Диаметр отверстия под кабель, мм	Габаритные размеры, мм		Артикул		
				A	B	В упаковке по 100 шт.	В упаковке по 50 шт.	В упаковке по 10 шт.
	Дюбель-хомут для круглого кабеля 5x10	Белый	6	5-10	45	plc-ncc-5x10w	plc-ncs50-5x10w	plc-ncs-5x10w-r
	Дюбель-хомут для круглого кабеля 11x18			11-18	54	plc-ncc-11x18w	plc-ncs50-11x18w	plc-ncs-11x18w-r
	Дюбель-хомут для круглого кабеля 19x25			19-25	62	plc-ncc-19x25w	plc-ncs50-19x25w	plc-ncs-19x25w-r
	Дюбель-хомут для круглого кабеля 5x10	Черный	6	5-10	45	plc-ncc-5x10b	plc-ncs50-5x10b	plc-ncs-5x10b-r
	Дюбель-хомут для круглого кабеля 11x18			11-18	54	plc-ncc-11x18b	plc-ncs50-11x18b	plc-ncs-11x18b-r
	Дюбель-хомут для круглого кабеля 19x25			19-25	62	plc-ncc-19x25b	plc-ncs50-19x25b	plc-ncs-19x25b-r
	Дюбель-хомут для плоского кабеля 5x8	Белый	6	8	45	plc-nccf-5x8w	-	-
	Дюбель-хомут для плоского кабеля 5x10			10		plc-cd1-5x10w	plc-cd-5x10w	plc-cd-5x10w-r
	Дюбель-хомут для плоского кабеля 6x12			12		plc-cd1-6x12w	plc-cd-6x12w	plc-cd-6x12w-r
	Дюбель-хомут для плоского кабеля 6x14			14		plc-cd1-6x14w	plc-cd-6x14w	plc-cd-6x14w-r
	Дюбель-хомут для плоского кабеля 5x8	Черный	6	8	45	plc-nccf-5x8b	-	-
	Дюбель-хомут для плоского кабеля 5x10			10		plc-cd1-5x10b	plc-cd-5x10b	plc-cd-5x10b-r
	Дюбель-хомут для плоского кабеля 6x12			12		plc-cd1-6x12b	plc-cd-6x12b	plc-cd-6x12b-r
	Дюбель-хомут для плоского кабеля 6x14			14		plc-cd1-6x14b	plc-cd-6x14b	plc-cd-6x14b-r

ТЕХНИЧЕСКИЕ ХАРАКТЕРИСТИКИ

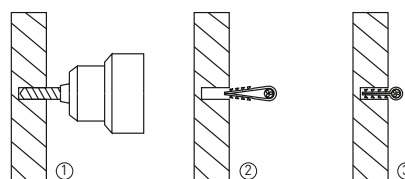
Габаритные и установочные размеры



Типовая комплектация

Хомут дюбельный – 50 / 100 шт., в зависимости от типа изделия.

Способ монтажа



1. Просверлить отверстие в стене.
2. Вложить провод/кабель в петлю.
3. Вставить хомут с кабелем до упора в отверстие.